

Jahresabschluss 2020 der Stadt Zell am Harmersbach



Inhaltsverzeichnis

1. FESTSTELLUNGSBESCHLUSS JAHRESRECHNUNG 2020	4
2. VORWORT	8
3. RECHENSCHAFTSBERICHT	9
3.1 Ergebnisrechnung mit Planabweichungen	9
3.1.1 Gesamtergebnis	9
3.1.2 Erläuterungen zu den ordentlichen Erträgen	12
3.1.3 Erläuterungen zu den ordentlichen Aufwendungen	19
3.1.4 Ordentliches Ergebnis (lfd. Nr. 20)	23
3.1.5 Sonderergebnis/Außerordentliches Ergebnis (lfd. Nr. 23)	23
3.2 Finanzrechnung mit Planabweichungen	24
3.2.1 Überblick über die Einzahlungen aus Investitionstätigkeit	25
3.2.2 Überblick über die Auszahlungen aus Investitionstätigkeit	26
3.2.3 Finanzierungstätigkeit	28
3.2.4 Haushaltsunwirksame Ein- und Auszahlungen	28
3.2.5 Änderung des Finanzierungsmittelbestandes (Liquidität)	28
3.3 Wirtschaftliche Lage	29
4. BILANZ	30
4.1 Bilanz zum 31.12.2020	30
4.2 Erläuterungen zur Bilanz	32
4.2.1 Angewandte Bilanzierungs- und Bewertungsmethoden	32
4.2.2 Erläuterungen zu den Posten der Aktivseite	33
4.2.3 Erläuterungen zu den Posten der Passivseite	45

5. HAUSHALTSRECHNUNG 2020	52
5.1 Gesamtergebnisrechnung	53
5.2 Gesamtfinanzzrechnung	56
5.3 Teilhaushalt 1 – Innere Verwaltung (inkl. Investitionen)	61
5.4 Teilhaushalt 2 – Dienstleistungen und Infrastruktur (inkl. Investitionen).....	89
5.5 Teilhaushalt 3 – Allgemeine Finanzwirtschaft	220
6. ANHANG	226
6.1 Organe der Stadt	226
6.2 Angaben für die Einbeziehung von Zinsen für Fremdkapital in Herstellungskosten	227
6.3 Entwicklung der Liquidität.....	228
6.4 Gemeindeanteil beim KVBW auf gebildete Pensionsrückstellungen	229
6.5 Ermächtigungsübertragungen	229
6.6 In Anspruch genommene Verpflichtungsermächtigungen.....	229
6.7. Nicht in Anspruch genommene Kreditermächtigungen.....	229
6.8. Vorbelastung künftiger Haushaltsjahre.....	229
7. ANLAGEN.....	231
7.1 Vermögensübersicht.....	231
7.2 Schuldenübersicht	232
7.3 Übersicht über den Stand der Rücklagen	233
7.4 Übersicht über den Stand der Rückstellungen	233
7.5 Übersicht der Wirtschaftlichkeit nach GemHVO.....	234
7.6 Kennzahlen zur Beurteilung der finanziellen Leistungsfähigkeit.....	235

8. BETEILIGUNGSBERICHT	237
8.1 Beteiligungen an Eigenbetrieben und Zweckverbänden	237
8.2 Beteiligung an privaten Unternehmen	238
8.3 Beteiligungen an Unternehmen in Form von Ausleihungen.....	246
8.4 Beteiligungen des Eigenbetriebs Wasserversorgung.....	249

1. Feststellungsbeschluss Jahresrechnung 2020

Auf Grund von § 95b der Gemeindeordnung für Baden-Württemberg stellt der Gemeinderat am 22. Juli 2024 den Jahresabschluss für das Jahr 2020 mit folgenden Werten fest:

		EUR
1.	Ergebnisrechnung	
1.1	Summe der ordentlichen Erträge	20.641.673,97
1.2	Summe der ordentlichen Aufwendungen	-20.941.828,85
1.3	Ordentliches Ergebnis (Saldo aus 1.1 und 1.2)	-300.154,88
1.4	Außerordentliche Erträge	139.140,46
1.5	Außerordentliche Aufwendungen	-580.749,60
1.6	Sonderergebnis (Saldo aus 1.4 und 1.5)	-441.609,14
1.7	Gesamtergebnis (Summe aus 1.3 und 1.6)	-741.764,02
2.	Finanzrechnung	
2.1	Summe der Einzahlungen aus laufender Verwaltungstätigkeit	19.518.797,90
2.2	Summe der Auszahlungen aus laufender Verwaltungstätigkeit	-18.431.695,42
2.3	Zahlungsmittelüberschuss/-bedarf der Ergebnisrechnung (Saldo aus 2.1 und 2.2)	1.087.102,48
2.4	Summe der Einzahlungen aus Investitionstätigkeit	1.801.301,94
2.5	Summe der Auszahlungen aus Investitionstätigkeit	-5.374.983,11
2.6	Finanzierungsmittelüberschuss/-bedarf aus Investitionstätigkeit (Saldo aus 2.4 und 2.5)	-3.573.681,17
2.7	Finanzierungsmittelüberschuss/-bedarf (Saldo aus 2.3 und 2.6)	-2.486.578,69
2.8	Summe der Einzahlungen aus Finanzierungstätigkeit	1.000.000,00
2.9	Summe der Auszahlungen aus Finanzierungstätigkeit	-271.635,94
2.10	Finanzierungsmittelüberschuss/-bedarf aus Finanzierungstätigkeit (Saldo aus 2.8 und 2.9)	728.364,06
2.11	Änderung des Finanzierungsmittelbestands zum Ende des Haushaltsjahres (Saldo aus 2.7 und 2.10)	-1.758.214,63

2.12	Zahlungsmittelüberschuss/-bedarf aus haushaltsunwirksamen Einzahlungen und Auszahlungen	1.866.259,42
2.13	Anfangsbestand an Zahlungsmitteln	3.454.508,71
2.14	Veränderung des Bestands an Zahlungsmitteln (Saldo aus 2.11 und 2.12)	108.044,79
2.15	Endbestand an Zahlungsmitteln am Ende des Haushaltsjahres (Saldo aus 2.13 und 2.14)	3.562.553,50
3.	Bilanz	
3.1	Immaterielles Vermögen	28.751,91
3.2	Sachvermögen	68.587.618,97
3.3	Finanzvermögen	12.058.162,06
3.4	Abgrenzungsposten	1.052.763,89
3.5	Nettoposition	0,00
3.6	Gesamtbetrag auf der Aktivseite (Summe aus 3.1 bis 3.5)	81.727.296,83
3.7	Basiskapital	54.326.125,03
3.8	Rücklagen	0,00
3.9	Fehlbeträge des ordentlichen Ergebnisses	-300.154,88
3.10	Sonderposten	22.173.947,26
3.11	Rückstellungen	246.112,67
3.12	Verbindlichkeiten	4.173.398,28
3.13	Passive Rechnungsabgrenzungsposten	1.107.868,47
3.14	Gesamtbetrag auf der Passivseite (Summe aus 3.7 bis 3.13)	81.727.296,83

4. Behandlung von Überschüssen und Fehlbeträgen

(§49 Absatz 3 Satz 4 i. V. m. §2 Absatz 1 Nr. 25 bis 35 GemHVO)

Detaillierte Darstellung der Behandlung von Überschüssen und Fehlbeträgen ²⁾		2017	2018	2019	2020
		EUR	EUR	EUR	EUR
		1	2	3	4
1. beim ordentlichen Ergebnis					
1.1	Abdeckung von Fehlbeträgen aus Vorjahren aus dem ordentlichen Ergebnis				0,00
1.2	Zuführung zur Rücklage aus Überschüssen des ordentlichen Ergebnisses				0,00
1.3	Minderung des Basiskapitals nach Artikel 13 Abs. 6 des Gesetzes zur Reform des Gemeindehaushaltsrechts				0,00
1.4	Entnahme aus der Rücklage aus Überschüssen des ordentlichen Ergebnisses				0,00
1.5	Verwendung des Überschusses des Sonderergebnisses zum Ausgleich des ordentlichen Ergebnisses				0,00
1.6	Verrechnung eines Fehlbetrags beim ordentlichen Ergebnis mit der Rücklage aus Überschüssen des Sonderergebnisses				0,00
1.7	Fehlbetragsvortrag auf das ordentliche Ergebnis folgender Haushaltsjahre				300.154,88

1.8	Verrechnung eines Fehlbetrags beim ordentlichen Ergebnis mit dem Basiskapital				0,00
2. beim Sonderergebnis		 	 	 	
2.1	Zuführung zur Rücklage aus Überschüssen des Sonderergebnisses				0,00
2.2	Verrechnung eines Fehlbetrags beim Sonderergebnis mit der Rücklage aus Überschüssen des Sonderergebnisses				0,00
2.3	Verrechnung eines Fehlbetrags beim Sonderergebnis mit dem Basiskapital				441.609,14

5.	Über- und außerplanmäßige Aufwendungen und Auszahlungen
-----------	--

Die angefallenen über- und außerplanmäßigen Aufwendungen und Auszahlungen werden genehmigt.

Zell am Harmersbach, den 22. Juli 2024



Günter Pfundstein
Bürgermeister

2. Vorwort

Gemäß § 95 Abs. 1 Gemeindeordnung hat die Gemeinde zum Schluss eines jeden Haushaltsjahres einen Jahresabschluss aufzustellen. Der Jahresabschluss ist nach den Grundsätzen ordnungsmäßiger Buchführung unter Berücksichtigung der besonderen gemeindehaushaltsrechtlichen Bestimmungen aufzustellen und muss klar und übersichtlich sein. Der Jahresabschluss hat sämtliche Vermögensgegenstände, Schulden, Rückstellungen, Rechnungsabgrenzungsposten, Erträge, Aufwendungen, Einzahlungen und Auszahlungen zu enthalten, soweit nichts Abweichendes bestimmt ist. Er hat die tatsächliche Vermögens-, Ertrags- und Finanzlage der Gemeinde darzustellen.

Der vorliegende Jahresabschluss für das Jahr 2020 ist der erste Jahresabschluss der Stadt Zell am Harmersbach nach den Vorschriften des Neuen Kommunalen Haushalts- und Rechnungswesen. Die einzelnen Bestandteile des Jahresabschlusses sind:

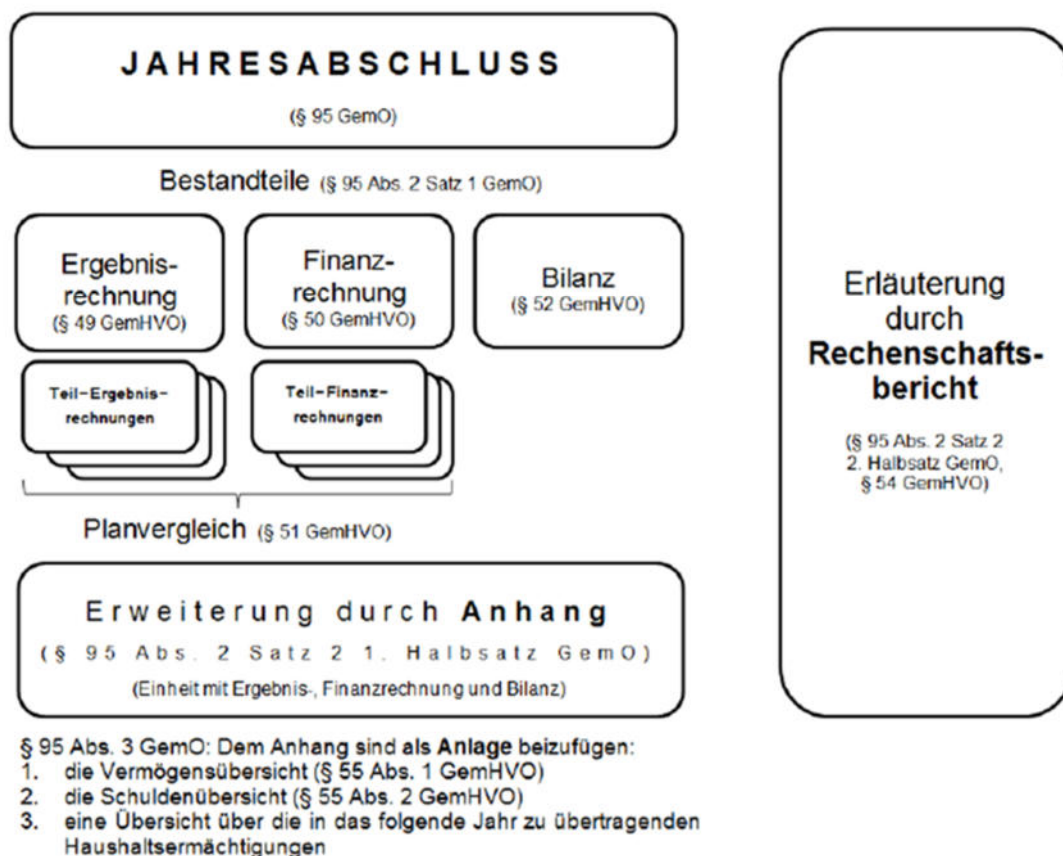


Abbildung 1 Bestandteile des Jahresabschlusses

3. Rechenschaftsbericht

Im Rechenschaftsbericht sind gem. § 54 GemHVO der Verlauf der Haushaltswirtschaft und die wirtschaftliche Lage der Gemeinde unter dem Gesichtspunkt der Sicherung der stetigen Erfüllung der Aufgaben so darzustellen, dass ein den tatsächlichen Verhältnissen entsprechendes Bild vermittelt wird. Dabei sind die wichtigsten Ergebnisse des Jahresabschlusses und erhebliche Abweichungen der Jahresergebnisse von den Haushaltsansätzen zu erläutern und eine Bewertung der Abschlussrechnungen vorzunehmen.

3.1 Ergebnisrechnung mit Planabweichungen

In der Ergebnisrechnung werden die dem Haushaltsjahr zuzurechnenden Erträge und Aufwendungen aufgeführt. Die Regelungen zur Ergebnisrechnung finden sich in den §§ 49 und 51 GemHVO. § 51 Abs.1 GemHVO gibt dabei vor, dass eine Gesamtergebnisrechnung und Teilergebnisrechnungen aufzustellen sind. Nachfolgend werden die Erträge und Aufwendungen des Haushaltsjahres 2020 detailliert dargestellt.

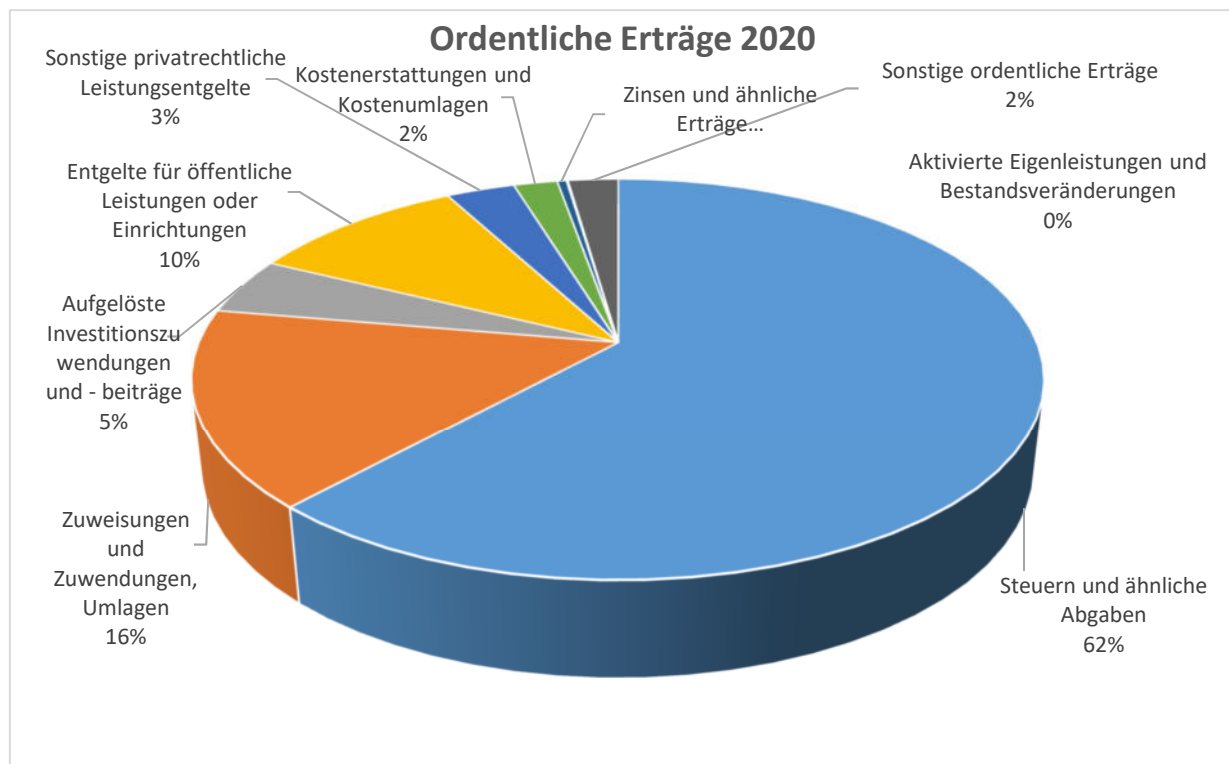
3.1.1 Gesamtergebnis

Der Haushaltsplan 2020 der Stadt Zell am Harmersbach wurde am 04. Mai 2020 vom Gemeinderat verabschiedet. Das Landratsamt Ortenaukreis hat als Rechtsaufsichtsbehörde den Aufstellungsbeschluss mit Schreiben vom 19. Mai 2020 nicht beanstandet. Nachfolgend werden die Haushaltsansätze und die Rechnungsergebnisse gegenübergestellt. Das Gesamtergebnis stellt sich wie folgt dar:

	Haushaltsansatz 2020	Rechnungsergebnis 2020
Ordentliche Erträge	21.953.000 €	20.641.673,97 €
Ordentliche Aufwendungen	-23.015.000 €	-20.941.828,85 €
Ordentliches Ergebnis	-1.062.000 €	-300.154,88 €
Außerordentliche Erträge	0,00 €	139.140,46 €
Außerordentliche Aufwendungen	0,00 €	-580.749,60 €
Sonderergebnis	0,00 €	-441.609,14 €
Gesamtergebnis	-1.062.000 €	-741.764,02 €

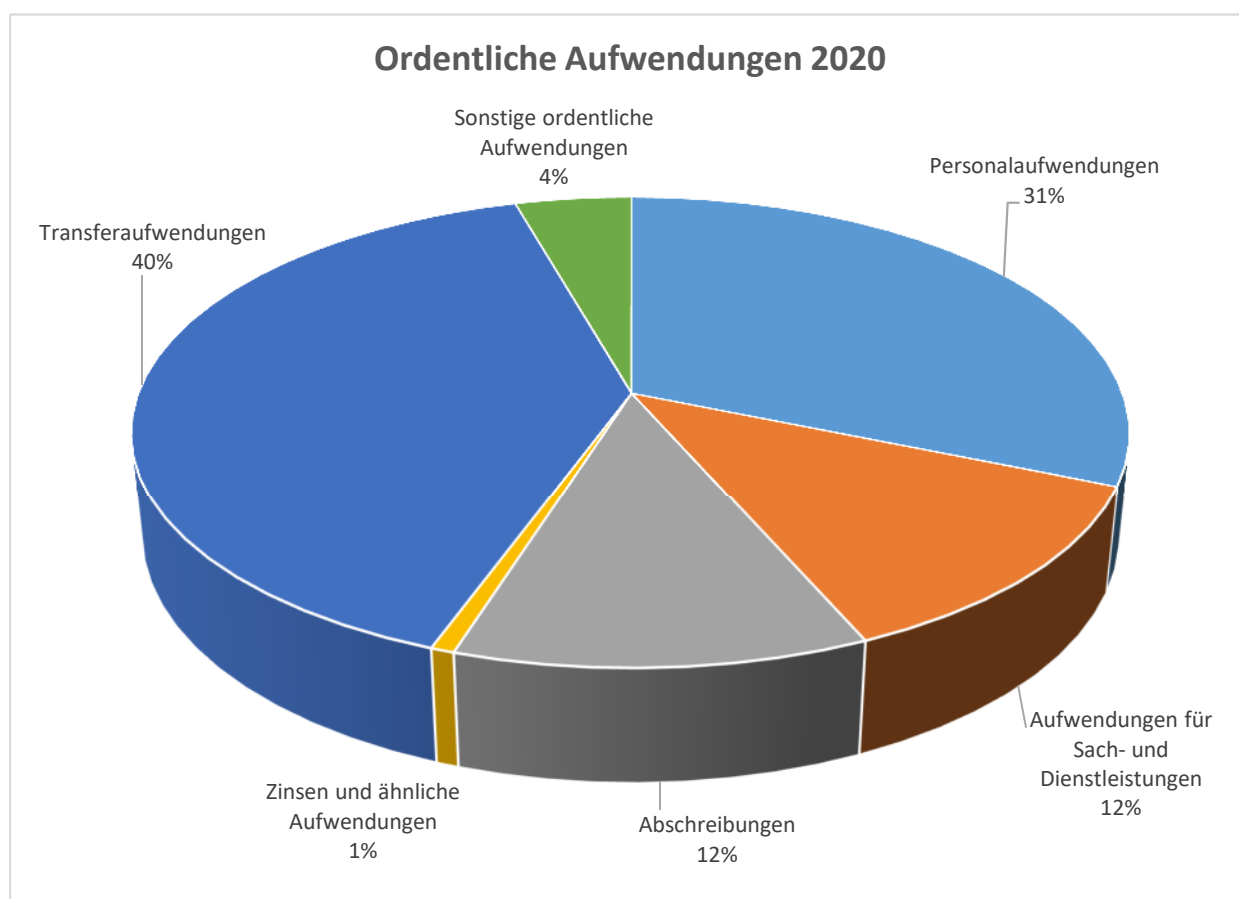
Übersicht über die ordentlichen Erträge:

	Ordentliche Erträge (Gesamtergebnishaushalt)	Plan 2020	Ergebnis 2020	Abweichung
1	Steuern und ähnliche Abgaben	14.512.798,00 €	12.754.001,64 €	-1.758.796,36 €
2	Zuweisungen und Zuwendungen, Umlagen	3.042.716,00 €	3.285.236,38 €	242.520,38 €
3	Aufgelöste Investitionszuwendungen und - beiträge	752.400,00 €	947.905,50 €	195.505,50 €
5	Entgelte für öffentliche Leistungen oder Einrichtungen	2.125.126,00 €	2.035.941,65 €	-89.184,35 €
6	Sonstige privatrechtliche Leistungsentgelte	665.742,00 €	640.318,07 €	-25.423,93 €
7	Kostenerstattungen und Kostenumlagen	435.913,00 €	408.421,51 €	-27.491,49 €
8	Zinsen und ähnliche Erträge	49.910,00 €	86.928,91 €	37.018,91 €
9	Aktivierete Eigenleistungen und Bestandsveränderungen	0,00 €	13.713,12 €	13.713,12 €
10	Sonstige ordentliche Erträge	368.395,00 €	469.207,19 €	100.812,19 €
11	Ordentliche Erträge	21.953.000,00 €	20.641.673,97 €	-1.311.326,03 €



Übersicht über die ordentlichen Aufwendungen:

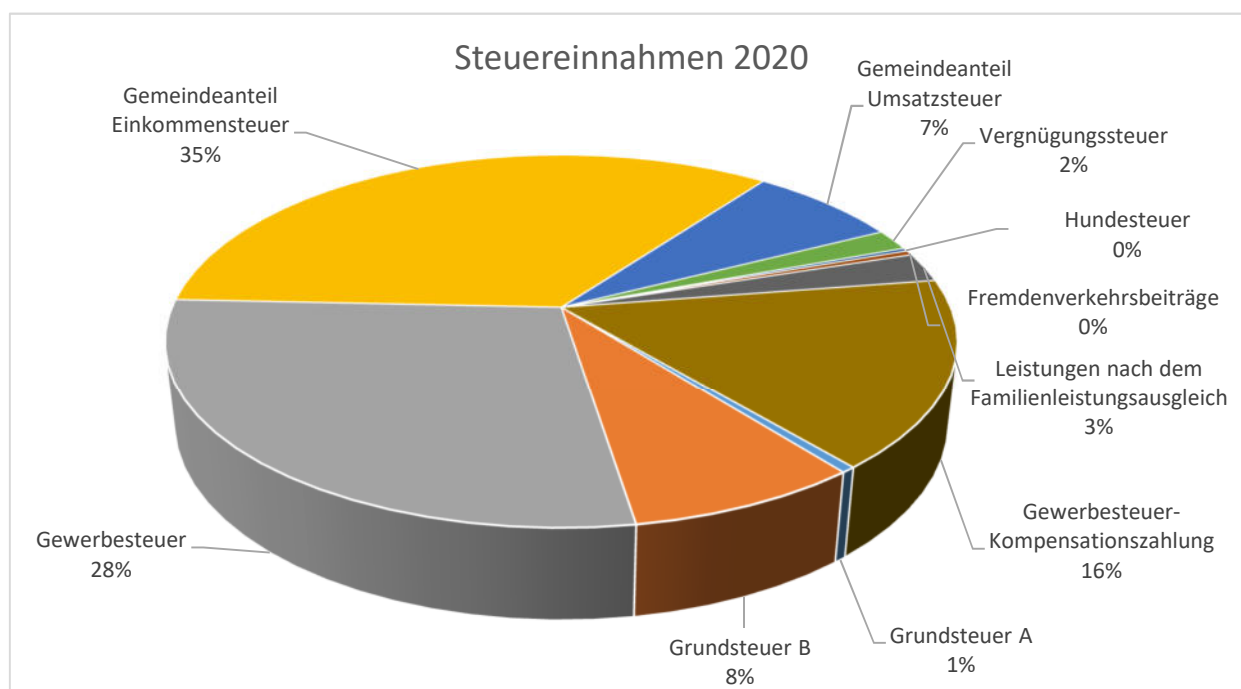
	Ordentliche Aufwendungen (Gesamtergebnishaushalt)	Plan 2020	Ergebnis 2020	Abweichung
12	Personalaufwendungen	-6.767.702,00 €	-6.543.855,46 €	223.846,54 €
14	Aufwendungen für Sach- und Dienstleistungen	-3.685.816,00 €	-2.555.835,75 €	1.129.980,25 €
15	Abschreibungen	-2.414.800,00 €	-2.397.151,60 €	17.648,40 €
16	Zinsen und ähnliche Aufwendungen	-163.713,00 €	-137.319,07 €	26.393,93 €
17	Transferaufwendungen	-8.840.785,00 €	-8.382.267,39 €	458.517,61 €
18	Sonstige ordentliche Aufwendungen	-1.142.184,00 €	-925.399,58 €	216.784,42 €
19	Ordentliche Aufwendungen	-23.015.000,00 €	-20.941.828,85 €	2.073.171,15 €



3.1.2 Erläuterungen zu den ordentlichen Erträgen

Steuern und ähnliche Abgaben (Ifd. Nr. 1)

Steuereinnahmen	Plan 2020	Ergebnis 2020	Abweichung
Grundsteuer A	63.500,00 €	64.137,35 €	637,35 €
Grundsteuer B	1.025.500,00 €	1.033.053,15 €	7.553,15 €
Gewerbsteuer	7.000.000,00 €	3.595.356,84 €	-3.404.643,16 €
Gemeindeanteil Einkommensteuer	4.900.689,00 €	4.397.720,25 €	-502.968,75 €
Gemeindeanteil Umsatzsteuer	777.849,00 €	939.374,69 €	161.525,69 €
Vergnügungssteuer	285.000,00 €	230.701,85 €	-54.298,15 €
Hundesteuer	34.000,00 €	35.642,00 €	1.642,00 €
Fremdenverkehrsbeiträge	56.000,00 €	51.182,01 €	-4.817,99 €
Leistungen nach dem Familienleistungsausgleich	370.260,00 €	323.626,00 €	-46.634,00 €
Gewerbsteuer-Kompensationszahlung	0,00 €	2.083.207,50 €	2.083.207,50 €
Summe	14.512.798,00 €	12.754.001,64 €	-1.758.796,36 €



Grundsteuer (1.097.190,50 €)

Das Ergebnis für die Grundsteuer 2020 beträgt 1.097.190,50 € (Vorjahr: 1.089.152 €). Von diesem Gesamtaufkommen entfallen 64.137,35 € auf die Grundsteuer A (land- und forstwirtschaftliche Betriebe/Grundstücke) und 1.033.053,15 € auf die Grundsteuer B (alle übrigen Grundstücke).

Der Hebesatz für die Grundsteuer A mit 350 v.H. gilt seit 01.01.2010.

Der Hebesatz für die Grundsteuer B mit 350 v.H. gilt seit 01.01.2010.

Gewerbsteuer (3.595.356,84 €)

Der Gewerbesteuer-Hebesatz beträgt seit 01.01.2010 unverändert 350 v.H.

Das Gewerbesteueraufkommen war im Jahr 2020 mit 7 Mio. € angesetzt. Aufgrund der im Frühjahr ausgebrochenen Corona-Pandemie und dem damit einhergehenden Einbruch der Wirtschaftslage liegt das Ergebnis mit 3.595.356,84 € deutlich unter dem Ansatz.

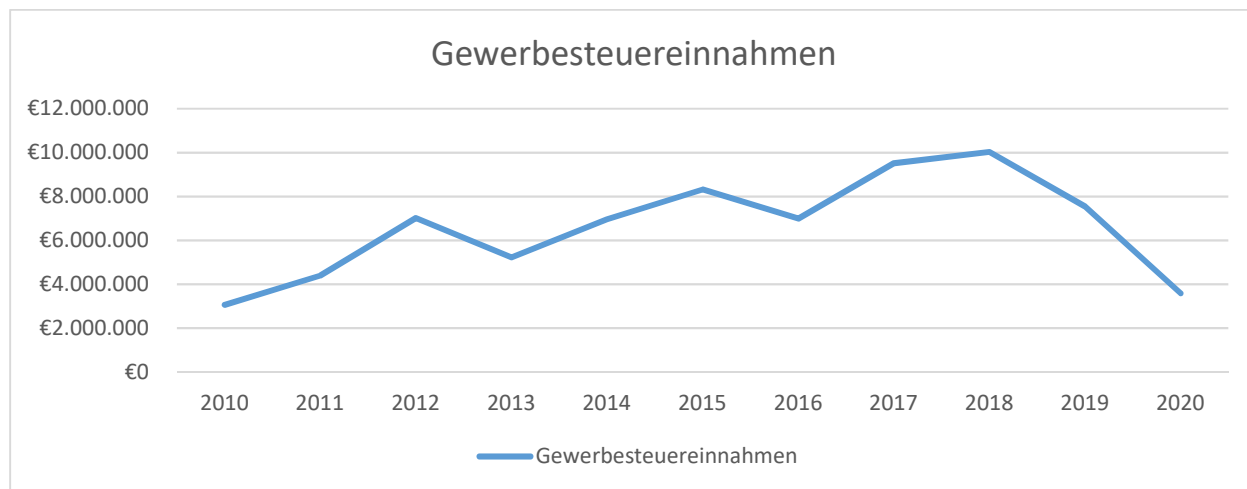
Gewerbsteuer-Kompensationszahlung (2.083.207,50 €)

Die Gemeinden erhalten zur Kompensation corona-bedingter Gewerbesteuermindereinnahmen im Jahr 2020 Zuweisungen von 1,881 Milliarden Euro. Die Zuweisungen werden unter Berücksichtigung von § 6 Absatz 5 auf Basis des jeweiligen gemeindlichen Gewerbesteuernettoaufkommens der Jahre 2017 bis 2019 in Relation zum Gesamtgewerbesteuernettoaufkommen dieser Jahre auf die Gemeinden verteilt.

Die Stadt Zell am Harmersbach erhält 0,110750% der Gesamtzuweisung.

Übersicht über die Entwicklung der Gewerbesteuereinnahmen der letzten 10 Jahre:

Jahr	Hebesatz	Gewerbsteuereinnahmen	Gewerbsteuerumlage	Gewerbsteuereinnahmen (netto)
2010	350	3.064.490 €	626.325 €	2.438.165
2011	350	4.394.123 €	869.203 €	3.524.920 €
2012	350	7.015.118 €	1.378.484 €	5.636.634 €
2013	350	5.231.395 €	1.024.140 €	4.207.255 €
2014	350	6.961.814 €	1.378.484 €	5.583.330 €
2015	350	8.320.527 €	1.646.564 €	6.673.963 €
2016	350	6.991.970 €	1.389.382 €	5.602.588 €
2017	350	9.514.734 €	1.859.792 €	7.654.942 €
2018	350	10.029.368 €	1.969.916 €	8.059.452 €
2019	350	7.543.226 €	1.382.869 €	6.160.359 €
2020	350	3.595.357 €	330.313 €	3.265.044 €



Zuweisungen und Zuwendungen, Umlagen (Ifd. Nr. 2)

Zuweisungen und Zuwendungen, Umlagen	Plan 2020	Ergebnis 2020	Abweichung
Schlüsselzuweisungen vom Land (FAG)	790.740,00 €	1.040.100,30 €	249.360,30 €
Sonstige allg. Zuweisungen vom Land	0,00 €	133.435,13 €	133.435,13 €
Zuweisungen und Zuschüsse Ifd. Zwecke vom Bund	15.000,00 €	0,00 €	-15.000,00 €
Zuweisungen und Zuschüsse Ifd. Zwecke vom Land	283.913,00 €	193.298,33 €	-90.614,67 €
Leistungen im kommunalen Finanzausgleich	1.883.263,00 €	1.865.670,53 €	-17.592,47 €
Zuweisungen f. Ifd. Zwecke von privaten Unternehmen	10.100,00 €	9.750,18 €	-349,82 €
Zuweisungen f. Ifd. Zwecke von übrigen Bereichen	59.700,00 €	42.981,91 €	-16.718,09 €
Summe	3.042.716,00 €	3.285.236,38 €	242.520,38 €

Die Zuweisungen des Landes an die Kommunen orientieren sich in der Regel an der aktuellen Steuerschätzung. Nach der Steuerschätzung im Mai 2020 wäre wegen der Corona-Pandemie mit einem erheblichen Rückgang der Steuereinnahmen zu rechnen gewesen. Das Land hat jedoch die Zuweisungen auf der Basis der Steuerschätzung vom Oktober 2019 vorgenommen, um die Liquidität der Gemeinden zu sichern.

Als Soforthilfe wurden darüber hinaus insgesamt 133.435,13 € vom Land an die Stadt ausgezahlt. Damit sollten die ausgefallenen Elternbeiträge und Gebühren für geschlossene Kindergärten und weitere Betreuungseinrichtungen kompensiert werden. Mit den Soforthilfen sollten aber auch die Beschaffung von Schutzausrüstungen gefördert werden. Die Soforthilfen verteilen sich wie folgt:

	Soforthilfen für Gemeinden	Soforthilfe für Kinder in Tageseinrichtungen	Gesamt
1. Rate per 14.04.2020	23.717,00 €	22.109,00 €	45.826,00 €
2. Rate per 14.05.2020	29.787,11 €	20.246,69 €	50.033,80 €
3. Rate per 10.08.2020	11.736,59 €	25.838,74 €	37.575,33 €
Summe	65.240,70 €	68.194,43 €	133.435,13 €

Die Mindereinnahmen bei der Bundes- und Landesförderung in Höhe von 15.000 € bzw. rund 90.600 € sind bedingt, dass energetische Sanierungsmaßnahmen im Bildungszentrum Ritter-von-Buß nicht fertiggestellt und somit im Jahr 2020 nicht abgerechnet werden konnten.

Aufgelöste Investitionszuwendungen und –beiträge (Ifd. Nr. 3)

Für erhaltene Investitionszuwendungen von Dritten (z.B. von Bund, Land oder Kreis) sowie Anliegerbeiträgen werden sogenannte Sonderposten auf der Passivseite der Bilanz gebildet. Diese werden entsprechend der Nutzungsdauer des bezuschussten Anlagegutes aufgelöst und als Ertrag in die Ergebnisrechnung eingebucht. Die Auflösungsbeiträge werden im Ergebnishaushalt unter der Position 3 ausgewiesen. In der Ergebnisrechnung 2020 belaufen sie sich auf insgesamt 947.905,50 €, im Vergleich zu 752.400,00 € Planansatz.

Entgelte für öffentliche Leistungen und Einrichtungen (Ifd. Nr. 5)

Entgelte für öffentliche Leistungen und Einrichtungen	Plan 2020	Ergebnis 2020	Abweichung
Verwaltungsgebühren	81.400,00 €	66.405,59 €	-14.994,41 €
Baugenehmigungsgebühren	130.000,00 €	182.993,95 €	52.993,95 €
Benutzungsgebühren und ähnliche Entgelte	1.627.126,00 €	1.538.979,66 €	-88.146,34 €
Kindergartengebühren f. Kleinkindbetreuung	93.000,00 €	69.653,50 €	-23.346,50 €
Nutzungsentschädigungen (Nebenkosten)	58.600,00 €	65.821,95 €	7.221,95 €
Grabaushebungen u. sonstige Friedhofsgebühren	24.000,00 €	24.397,10 €	397,10 €

Gebühren Mittagessen	56.000,00 €	34.221,65 €	-21.778,35 €
Zweckgebundene Abgaben	55.000,00 €	53.468,25 €	-1.531,75 €
Summe	2.125.126,00 €	2.035.941,65 €	-89.184,35 €

Die Weniger-Einnahmen bei den Benutzungsgebühren resultieren im Wesentlichen aus den Corona-bedingten Schließungen der Kinderbetreuungseinrichtungen und des städtischen Freibads.

Sonstige privatrechtliche Leistungsentgelte (Ifd. Nr. 6)

Sonstige privatrechtliche Leistungsentgelte	Plan 2020	Ergebnis 2020	Abweichung
Mieten und Pachten	314.336,00 €	297.281,67 €	-17.054,33 €
Nebenkosten Miete	82.786,00 €	72.628,78 €	-10.157,22 €
Erträge aus Verkauf	217.850,00 €	183.858,61 €	-33.991,39 €
Erträge aus Weihnachtsbaumkulturen	700,00 €	0,00 €	-700,00 €
Sonstige privatrechtliche Leistungsentgelte	50.070,00 €	86.549,01 €	36.479,01 €
Summe	665.742,00 €	640.318,07 €	-25.423,93 €

Die Veränderungen bei den öffentlich-rechtlichen sowie privatrechtlichen Entgelten sind gesehen am Gesamtvolumen ansonsten unwesentlich. Auf eine weitere Erläuterung wird daher verzichtet.

Kostenerstattungen und Kostenumlagen (Ifd. Nr. 7)

Kostenerstattungen und Kostenumlagen	Plan 2020	Ergebnis 2020	Abweichung
Erstattungen vom Bund	3.300,00 €	3.191,73 €	-108,27 €
Erstattungen vom Land	35.688,00 €	24.011,77 €	-11.676,23 €
Erstattungen von Gemeinden und Gemeindeverbänden	87.465,00 €	66.023,78 €	-21.441,22 €
Erstattungen vom Kreis für Schülerbeförderung Privat-Pkw	3.000,00 €	2.678,11 €	-321,89 €
Erstattungen vom Kreis für Schülerbeförderung	31.000,00 €	23.232,63 €	-7.767,37 €
Erstattungen von den gesetzlichen Sozialversicherung	1.100,00 €	36.457,59 €	35.357,59 €
Erstattung von verb. Unternehmen	0,00 €	103.499,06 €	103.499,06 €
Erstattungen Wasserversorgung	260.000,00 €	141.074,34 €	-118.925,66 €
Erstattungen von sonst. öffentl. Sonderrechnungen	360,00 €	0,00 €	-360,00 €
Erstattungen von übrigen Bereichen	14.000,00 €	8.252,50 €	-5.747,50 €
Summe	435.913,00 €	408.421,51 €	-27.491,49 €

Hierunter fallen insbesondere die Erstattung der Kosten für die Jugendsozialarbeit an Schulen vom Land und vom Ortenaukreis, Kostenerstattungen für Asylunterkünfte und der Kostenausgleich von Gemeinden für die Betreuung auswärtiger Kinder in den städtischen Kindergärten.

Vom Wasserversorgungsbetrieb werden für Leistungen des Betriebshofs 141.074,34 € und für Leistungen der Verwaltung Aufwendungen in Höhe von 103.499,06 € erstattet. Für die Interkommunale Zusammenarbeit in der Raumschaft in den Bereichen Abwasser, interkommunales Gewerbegebiet, Bezüge- und Entgeltabrechnung und Winterdienst werden von den umliegenden Kommunen insgesamt Kostenerstattungen in Höhe von 22.234,20 € erbracht.

Zinsen und ähnliche Erträge (Ifd. Nr. 8)

Zinsen und ähnliche Erträge	Plan 2020	Ergebnis 2020	Abweichung
Zinserträge Wasserversorgung	500,00 €	320,31 €	-179,69 €
Zinserträge von Kreditinstituten	10.000,00 €	11.233,86 €	1.233,86 €
Erträge aus Gewinnanteilen an verbundenen Unternehmen	38.910,00 €	74.979,22 €	36.069,22 €
Weiterbelastung Bankgebühren	500,00 €	395,52 €	-104,48 €
Summe	49.910,00 €	86.928,91 €	37.018,91 €

Aus der Beteiligung an der badenova AG & Co. KG wurden im Jahr 2020 Gewinnanteile in Höhe von 74.746,31 € vereinnahmt.

Aktiviert Eigenleistungen und Bestandsveränderungen (Ifd. Nr. 9)

Diese umfassen die Leistungen des städtischen Betriebshofs und der Bauverwaltung für die Investitionsmaßnahmen als interne Leistungsverrechnung. Von aktivierten Eigenleistungen wird im Haushaltsplanansatz zunächst nicht gerechnet. In der Ergebnisrechnung wurden 13.713,12 € durchgebucht.

Sonstige ordentliche Erträge (Ifd. Nr. 10)

Sonstige ordentliche Erträge	Plan 2020	Ergebnis 2020	Abweichung
Konzessionsabgaben	322.500,00 €	339.321,73 €	16.821,73 €
Erstattung von Steuern		105,18 €	105,18 €
Bußgelder	28.000,00 €	29.492,28 €	1.492,28 €
Säumniszuschläge, Mahngebühren	2.765,00 €	6.137,47 €	3.372,47 €
Nachzahlungszinsen Gewerbesteuer	15.000,00 €	82.601,00 €	67.601,00 €
Verspätungszuschlag		900,00 €	900,00 €
Erträge aus Inanspruchnahme v. Bürgschaften	120,00 €	110,00 €	-10,00 €
Auflösung sonstiger Sonderposten		10.537,69 €	10.537,69 €
Ausbuchung Kleinbetrag		0,60 €	0,60 €
Ertrag aus diversen Differenzen	10,00 €	1,24 €	-8,76 €
Summe	368.395,00 €	469.207,19 €	100.812,19 €

Die Konzessionsabgaben setzen sich wie folgt zusammen:

Konzessionsabgabe des Elektrizitätswerks Mittelbaden AG & Co KG	244.133,67 €
Konzessionsabgabe Gasversorgung bnNetze GmbH	13.226,05 €
Konzessionsabgabe des Eigenbetriebs Wasserversorgung	81.962,01 €

3.1.3 Erläuterungen zu den ordentlichen Aufwendungen

Personalaufwendungen (Ifd. Nr. 12)

Der Personalaufwand der Stadt war in 2020 mit 6.767.702,00 € veranschlagt. Das Ergebnis beläuft sich auf 6.543.855,46 €. Gemessen am Volumen der ordentlichen Aufwendungen mit 20.941.828,85 € betragen die gesamten Personalkosten rd. 31,25 Prozent.

Aufwendungen für Sach- und Dienstleistungen (Ifd. Nr. 14)

Die Aufwendungen für Sach- und Dienstleistungen belaufen sich auf insgesamt 2.555.835,75 € und entsprechen 12,21 v.H. der ordentlichen Aufwendungen. Sie beinhalten vor allem die gesamten Unterhaltungs- und Bewirtschaftungsaufwendungen für die städtischen Grundstücke, Gebäude, Anlagen und Einrichtungen.

Aufwendungen für Sach-/Dienstleistungen	Plan 2020	Ergebnis 2020	Abweichung
Unterh. Grundst. und bauli.Anlagen	797.780,00 €	416.857,74 €	-380.922,26 €
Unterh. des sonst. unbeweglichen Ve	722.250,00 €	435.315,06 €	-286.934,94 €
Unterhaltung des beweglichen Vermög	242.700,00 €	201.725,25 €	-40.974,75 €
Erwerb von geringwertigen Vermögens	83.350,00 €	81.302,54 €	-2.047,46 €
Mieten und Pachten	61.542,00 €	67.151,21 €	5.609,21 €
Leasing	38.460,00 €	33.594,87 €	-4.865,13 €
Bew. d. Grundst. u. baul. Anlag. s.	853.800,00 €	658.560,71 €	-195.239,29 €
Haltung von Fahrzeugen	94.100,00 €	93.773,24 €	-326,76 €
Aufwendungen für EDV	283.570,00 €	265.661,33 €	-17.908,67 €
Lehr- u. Unterrichtsmaterial u. Lernmit- tel	164.614,00 €	103.356,25 €	-61.257,75 €
Veranstaltungsaufwendungen	89.800,00 €	27.255,39 €	-62.544,61 €
übrige Aufwendungen für Sach- und Dienstleistungen	253.850,00 €	171.282,16 €	-82.567,84 €

Summe	3.685.816,00 €	2.555.835,75 €	-1.129.980,25 €
--------------	-----------------------	-----------------------	------------------------

Abschreibungen (Ifd. Nr. 15)

Die Abschreibungen erfassen den Werteverzehr für materielle und immaterielle Gegenstände des Anlagevermögens. Hierdurch werden die für diese Güter anfallenden Anschaffungs- bzw. Herstellungskosten erfolgswirksam auf mehrere Rechnungsperioden (Haushaltsjahre) aufgeteilt. Für die Ermittlung des Abschreibungsbetrages eines Vermögensgegenstandes werden dessen Anschaffungs- und Herstellungskosten durch die jeweilige Nutzungsdauer geteilt.

Abschreibungen sind nicht zahlungswirksame Aufwendungen und werden ausschließlich im Ergebnishaushalt abgebildet. Als ordentliche Aufwendungen verringern die Abschreibungen das ordentliche Ergebnis. Dies ist eine wesentliche Veränderung im Zuge des NKHR zur bisherigen kameralen Abwicklung. Ziel ist es, die Abschreibungen im Ergebnishaushalt zu erwirtschaften, was ein ausgeglichenes ordentliches Ergebnis bedeutet.

Im Jahr 2020 sind Abschreibungen in Höhe von 2.397.151,60 € verbucht, was eine Verringerung gegenüber dem Plan von rd. 17.650 € bedeutet. Die Planzahl in Höhe von 2.414.800,00 € ergab sich aus Schätzungen und Hochrechnungen, da zum Zeitpunkt der Planung die Vermögensbewertung noch nicht abgeschlossen war.

Zinsen und ähnliche Aufwendungen (Ifd. Nr. 16)

Zinsen und ähnliche Aufwendungen	Plan 2020	Ergebnis 2020	Abweichung
Zinsaufwendungen an Kreditinstitute	156.013,00 €	130.699,48 €	-25.313,52 €
Aufwand an Bankgebühren	7.700,00 €	6.619,59 €	-1.080,41 €
Summe	163.713,00 €	137.319,07 €	-26.393,93 €

Transferaufwendungen (Ifd. Nr. 17)

Transferaufwendungen	Plan 2020	Ergebnis 2020	Abweichung
Zuweisungen an das Land	4.200,00 €	3.901,11 €	-298,89 €
Zuweisungen an Gemeinden (GV)	97.050,00 €	90.552,99 €	-6.497,01 €
Zuweisungen an Zweckverbände	442.121,00 €	427.061,16 €	-15.059,84 €
Zuschüsse an verbu. Unternehmen, Beteiligungen	6.000,00 €	4.019,50 €	-1.980,50 €

Zuschüsse an übrige Bereiche	432.256,00 €	391.955,79 €	-40.300,21 €
Abwicklung Spendenkonten	26.200,00 €	9.750,18 €	-16.449,82 €
Gewerbesteuerumlage	700.000,00 €	330.313,37 €	-369.686,63 €
Allg. Umlage an das Land (FAG)	3.349.587,00 €	3.341.343,50 €	-8.243,50 €
Allg. Umlage an Gemeinden u. Gemeindeverbände (Kreisumlage)	3.778.246,00 €	3.778.246,00 €	0,00 €
Umlage an übrige Bereiche	5.125,00 €	5.123,79 €	-1,21 €
Summe	8.840.785,00 €	8.382.267,39 €	-458.517,61 €

Gewerbesteuerumlage (330.313,37 €)

Die Gewerbesteuerumlage wurde durch das Gemeindefinanzreformgesetz im Jahre 1970 eingeführt und verpflichtet die Gemeinde zur Abführung eines Teils der Gewerbesteuer an das Land.

Nach diesen gesetzlich festgelegten Berechnungsformeln ergibt sich lt. Bescheid vom 18.01.2021 folgende Gewerbesteuerumlage:

$$3.483.811,31 \text{ €} \times 35 : 350 = 348.381,13 \text{ €}$$

Die endgültige Abrechnung der Gewerbesteuerumlage 2020 mit einer Nachzahlung in Höhe von 18.067,76 € erfolgte erst im Jahr 2021.

Seit dem Jahr 2020 beträgt der Gewerbesteuerumlagesatz 35 v.H., da die Sonderumlage entfallen ist.

Finanzausgleichsumlage (3.341.343,50 €)

Nach dem Finanzausgleichsgesetz haben die Gemeinden jährlich eine Finanzausgleichsumlage an das Land zu bezahlen. Wie die Schlüsselzuweisungen nach der mangelnden Steuerkraft, so dient auch diese Umlage dem Ausgleich der unterschiedlichen Finanzkraft der Gemeinden.

Die Finanzausgleichsumlage 2020 beträgt 24,26 v.H. aus der Steuerkraftsumme mit 13.739.077,00 € = 3.333.100,00 €. Bei den im Jahr 2020 geleisteten Zahlungen handelt es sich ebenfalls um Vorauszahlungen; die endgültige Abrechnung mit einer Gutschrift in Höhe von 8.243,50 € erfolgt im Jahr 2021.

Kreisumlage (3.778.246,00 €)

Nach § 35 FAG haben die Gemeinden jährlich eine Umlage an den Landkreis abzuführen. Der Umlagesatz wird vom Kreistag des Ortenaukreises jährlich neu festgesetzt. Der Umlagesatz wurde für das Jahr 2020 auf 27,5 v.H. (+ 0,0 %) festgelegt.

Auf der Grundlage des Umlagesatzes und der Steuerkraftsumme beträgt die Kreisumlage im Jahr 2020 mithin 3.778.246,00 €.

Übersicht über die Entwicklung der Umlagen der letzten 10 Jahre:

Jahr	Gewerbsteuerumlage	Finanzausgleichs- umlage	Kreisumlage
2010	626.325 €	2.156.754 €	2.709.180 €
2011	869.203 €	1.288.284 €	1.820.276 €
2012	1.378.484 €	1.345.313 €	1.870.789 €
2013	1.024.140 €	2.034.434 €	2.633.003 €
2014	1.378.627 €	2.508.926 €	3.141.393 €
2015	1.646.564 €	2.146.283 €	2.539.706 €
2016	1.389.382 €	2.323.346 €	2.693.204 €
2017	1.859.792 €	2.855.328 €	3.252.756 €
2018	1.969.916 €	2.507.355 €	2.921.703 €
2019	1.382.869 €	2.943.524 €	3.343.866 €
2020	330.313 €	3.341.344 €	3.778.246 €

Sonstige ordentliche Aufwendungen (Ifd. Nr. 18)

Sonstige ordentliche Aufwendungen	Plan 2020	Ergebnis 2020	Abweichung
Aufw. f. ehrenamtliche u. sonst. Tätigkeiten	104.050,00 €	117.952,90 €	13.902,90 €
Verfüungsmittel (§13 Satz 1Nr. 1 G	820,00 €	262,06 €	-557,94 €
Sonstige Aufwendungen, Leistungsvergütungen	424.757,00 €	245.718,92 €	-179.038,08 €
Geschäftsaufwendungen, Beratungskosten	351.721,00 €	272.242,54 €	-79.478,46 €
Steuern, Versicherungen, Schadensfälle,	154.386,00 €	152.716,63 €	-1.669,37 €
Forstverwaltungskostenbeitrag	35.450,00 €	34.236,82 €	-1.213,18 €
Erstattungen an Gemeinden (GV)	56.000,00 €	66.545,74 €	10.545,74 €
Säumniszuschläge u. ä.	15.000,00 €	36.435,00 €	21.435,00 €
Summe	1.142.184,00 €	925.399,58 €	-216.784,42 €

3.1.4 Ordentliches Ergebnis (Ifd. Nr. 20)

Die Ergebnisrechnung 2020 weist ein negatives ordentliches Ergebnis in Höhe von 300.154,88 € aus. Eine wesentliche Ergebnisverbesserung gegenüber dem geplanten Ergebnis von -1.062.000,00 €. Die Abschreibungen konnten dennoch nicht in voller Höhe erwirtschaftet werden; das vorliegende ordentliche Ergebnis ist aber angesichts der erschwerten wirtschaftlichen Rahmenbedingungen unter der ausgebrochenen Pandemie für den ersten Jahresabschluss nach dem Neuen Kommunalen Haushaltsrecht zufriedenstellend.

Die Ergebnisverbesserung ist einnahmeseitig durch erhöhte Zuweisungen und Umlagen, ausgabenseitig durch Einsparungen in den Bereichen Personal-, Transferaufwendungen und Aufwendungen für Sach- und Dienstleistungen zurückzuführen. Innerhalb der Sach- und Dienstleistungen lagen die größten „Einsparungen“ (pandemiebedingt) in den Bereichen Lehr- und Unterrichtsmaterial sowie Veranstaltungsaufwendungen. Das negative ordentliche Ergebnis ist als Verlustvortrag ins Jahr 2021 zu übertragen.

3.1.5 Sonderergebnis/Außerordentliches Ergebnis (Ifd. Nr. 23)

Das Sonderergebnis schließt mit einem außerordentlichen Ergebnis in Höhe von -441.609,14 € ab. Das negative Sonderergebnis resultiert im Wesentlichen aus den außerplanmäßigen Abschreibungen durch den Abriss des Hauses Hauptstraße 21, welches der Rathuserweiterung weichen musste.

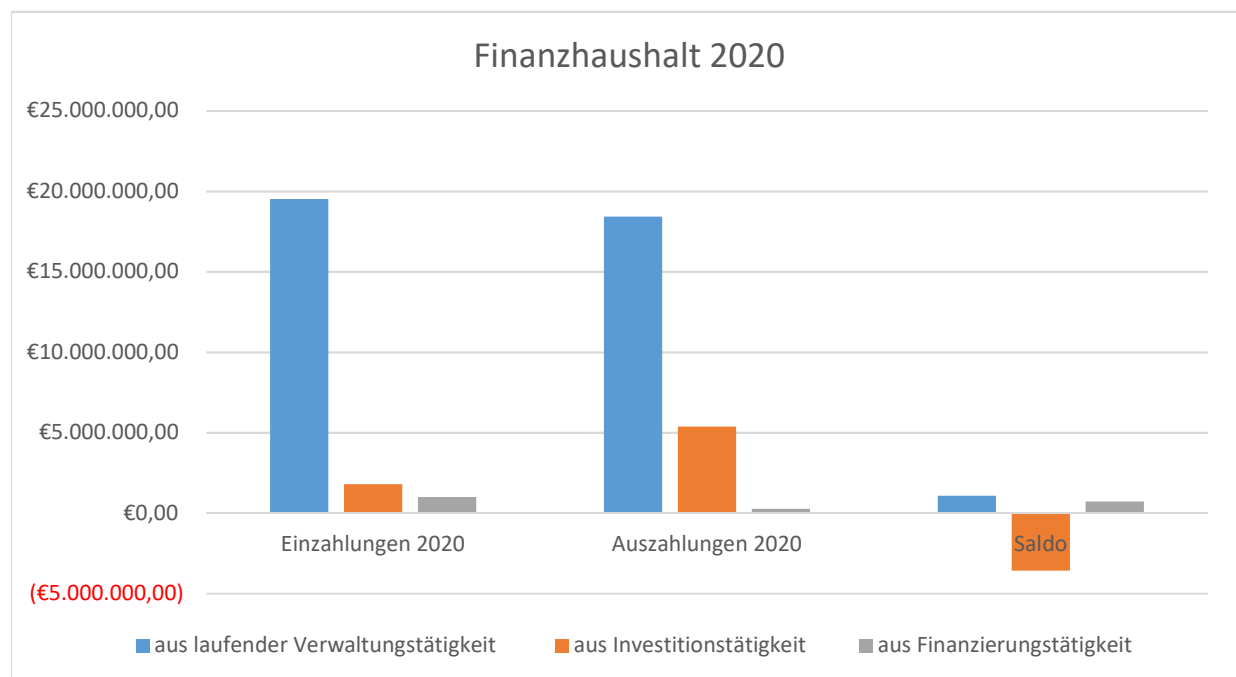
Das negative außerordentliche Ergebnis ist direkt mit dem Basiskapital zu verrechnen.

3.2 Finanzrechnung mit Planabweichungen

Der Gesamtfinanzaushalt stellt die Veränderungen der Finanzmittel dar und untergliedert sich in die drei Bereiche: laufende Verwaltungstätigkeit, Investitionstätigkeit und Finanzierungstätigkeit.

Für den Jahresabschluss 2020 ergibt sich nachfolgende Änderung der Finanzmittel:

	Einzahlungen 2020	Auszahlungen 2020	Saldo
aus laufender Verwaltungstätigkeit	19.518.797,90 €	18.431.695,42 €	1.087.102,48 €
aus Investitionstätigkeit	1.801.301,94 €	5.374.983,11 €	-3.573.681,17 €
aus Finanzierungstätigkeit	1.000.000,00 €	271.635,94 €	728.364,06 €
Veranschlagte Änderung des Finanzierungsmittelbestandes			-1.758.214,63 €
Nachrichtlich: Haushaltsunwirksame Ein- und Auszahlungen	6.354.788,32 €	4.488.528,90 €	1.866.259,42 €



Die Einzahlungen und Auszahlungen aus der laufenden Verwaltungstätigkeit stimmen weitgehend überein mit den Aufwendungen und Erträgen in der Ergebnisrechnung und wurden bereits dort ausführlich erläutert.

Nachfolgend werden nun noch die Investitionstätigkeit sowie die Finanzierungstätigkeit näher beschrieben.

3.2.1 Überblick über die Einzahlungen aus Investitionstätigkeit

Lfd. Nr.	Einzahlungen aus Investitionstätigkeit	Plan 2020	Ergebnis 2020	Abweichung
18	Einzahlungen aus Investitionszuwendungen	2.784.900,00 €	591.059,17 €	-2.193.840,83 €
	<i>Davon Investitionszuwendungen vom Bund</i>	0,00 €	0,00 €	0,00 €
	<i>Davon Investitionszuwendungen vom Land</i>	2.782.800,00 €	583.249,15 €	-2.199.550,85 €
	<i>Davon Investitionszuwendungen von privaten Unternehmen</i>	2.100,00 €	2.140,00 €	40,00 €
	<i>Davon von übrigen Bereichen</i>	0,00 €	5.670,02 €	5.670,02 €
19	Einzahlungen aus Investitionsbeiträgen und ähnl. Entgelten für Investitionstätigkeit	652.500,00 €	-33.523,39 €	-686.023,39 €
20	Einzahlungen aus der Veräußerung von Sachvermögen	844.950,00 €	41.919,69 €	803.030,31 €
21	Einzahlungen aus der Veräußerung von Finanzvermögen	12.650,00 €	1.110.001,78 €	1.097.351,78 €
22	Einzahlungen für sonstige Investitionstätigkeit	168.000,00 €	91.844,69 €	-76.155,31 €
23	Einzahlungen aus Investitionstätigkeit	4.463.000,00 €	1.801.301,94 €	-2.661.698,06 €

Die Einzahlungen aus Investitionstätigkeit blieben deutlich unter dem Planansatz.

Bei den Grundstücksveräußerungen verzögerte sich die Veräußerung von zwei größeren Objekten. Die Investitionszuwendungen des Landes für die größeren Baumaßnahmen Rathaus und Rundofen sowie L94 bzw. die Maßnahmen der beiden Stadtsanierungsgebiete insgesamt konnten ebenfalls nur teilweise geltend gemacht werden, da die Auszahlungen aus Investitionstätigkeiten ebenfalls unter den Planansätzen blieben und sich die Abrechnung der L94 zeitlich verzögerte.

Die Abrechnung von geplanten Erschließungsbeiträgen in den Bereichen St.-Gallus-Straße und Keramikareal sowie Abwasserbeiträgen im Bereich Hippersbach/ Roth verzögerte sich ebenfalls. Zudem musste ein bereits veranlagter Beitrag aufgehoben werden, was zu einem negativen Ergebnis bei den Einzahlungen aus Investitionsbeiträgen und ähnlichen Entgelten (Nr. 19) führte.

Die Badenova AG & Co. KG hat die Vereinbarung zur stillen Beteiligung im Rahmen des Kompassmodells im Jahr 2020 gekündigt und die Einlage in Höhe von 1.106.000 € an die Stadt Zell zurückgezahlt, was zu entsprechenden Mehreinnahmen bei den Veräußerungen von Finanzvermögen (Nr. 21) gegenüber dem Planansatz führte.

3.2.2 Überblick über die Auszahlungen aus Investitionstätigkeit

Lfd. Nr.	Auszahlungen aus Investitionstätigkeit	Plan 2020	Ergebnis 2020	Abweichung
24	Auszahlungen für den Erwerb von Grundstücken	1.405.400,00 €	625.247,54 €	-780.152,46 €
25	Auszahlungen für Baumaßnahmen	7.351.600,00 €	4.032.091,42 €	-3.319.508,58 €
26	Auszahlungen für den Erwerb von beweglichen Sachen	673.932,00 €	430.549,39 €	-243.382,61 €
27	Auszahlungen für den Erwerb von Finanzvermögen	189.082,00 €	141.031,19 €	- 48.050,81 €
28	Auszahlungen für Investitionsförderungsmaßnahmen	667.500,00 €	119.199,60 €	-548.300,40 €
29	Auszahlungen für den Erwerb von immateriellen Vermögensgegenständen	0,00 €	26.863,97 €	26.863,97 €
30	Auszahlungen aus Investitionstätigkeit	10.287.514,00 €	5.374.983,11 €	- 4.912.530,89 €

Die Auszahlungen aus Investitionstätigkeit sind deutlich unter dem Planansatz geblieben; insbesondere bedingt durch die zeitlichen Verzögerungen bei der Umsetzung der größeren Baumaßnahmen Rathaus, Rundofen sowie der verzögerten Abrechnung der L94 und sonstiger Maßnahmen aus den Sanierungsgebieten; ein Grunderwerb und die Planung des Fuß- und Radwegs vom Gewerbegebiet „Am Erlenbach“ nach Untertersbach haben sich verzögert und bei den Spielplätzen konnten nicht alle Spielgeräte wie vorgesehen erneuert werden.

Darstellung der wichtigsten Investitionsmaßnahmen und deren Finanzierung in 2020:

Produkt/ KSt.	Bezeichnung	Maßnahme	Auszahlungen 2020	Einzahlungen 2020
Teilhaushalt 1 – Innere Verwaltung				
11250401	Betriebshof Fahrzeugkosten	Kehrmaschine	114.943,49 €	
11250401	Betriebshof Fahrzeugkosten	Tandem-Hakenlift-Anhänger	40.795,31 €	
11330401	Grundstücksmanagement	Grunderwerb Bauplatz	119.000,00 €	
11330401	Grundstücksmanagement	Grunderwerb Grundstück, Grenzwall	513.804,00 €	
Teilhaushalt 2 – Dienstleistungen und Infrastruktur				

36501105	Waldkindergarten (Träger: AWO)	Gebäude Waldkindergarten	40.573,03 €	
42100001	Sportförderung	Zuschuss Hoch-/Stabhochsprunganl. TV UH	25.923,00 €	
42400101	Freibad Zell	Küche Freibadkiosk	96.309,50 €	
42400101	Freibad Zell	Kassengebäude	151.636,70 €	
51100901	Sanierungsgebiet I Stadtkern Nord	Sanierungszuschuss Privatgebäude	40.000,00 €	
51100901	Sanierungsgebiet I Stadtkern Nord	Neu-/ Umbau Rathaus (AiB)	1.238.863,22 €	269.428,87 €
51100901	Sanierungsgebiet I Stadtkern Nord	Umbau/ Sanierung Rundofen inkl. Leader-Anschaffungen (AiB)	839.358,72 €	189.555,23 €
51100902	Sanierungsgebiet II Ortsdurchfahrt UH	Rathaus-Vorplatz Unterharmersbach (AiB)	64.331,35 €	
51100902	Sanierungsgebiet II Ortsdurchfahrt UH	Ortsdurchfahrt UH (Nachzahlungen AiB)	357.357,89 €	
52200102	Spitalstraße 11/ 11a/ Garagen	Sanierung Altes Spital MVZ (AiB)	475.839,01 €	
53800001	Abwasserbeseitigung	Kanalisation Ortsdurchfahrt UH (Nachzahlungen AiB)	196.396,43 €	
53800001	Abwasserbeseitigung	Kanalisation Keramikareal (AiB)	28.763,11 €	
54100101	Bereitstellung u. Betrieb v. Straßen/Wege/ Plätze	Investitionszuschuss Bachmauer	41.117,06 €	
54100101	Bereitstellung u. Betrieb v. Straßen/Wege/ Plätze	Keramikareal (AiB)	292.994,87 €	
54100101	Bereitstellung u. Betrieb v. Straßen/Wege/ Plätze	St.-Gallus-Straße Verlängerung (AiB)	21.628,41 €	
55100201	Spielplätze/ Freizeitanlagen	Austausch Spielgeräte versch. Spielplätze	27.799,40 €	
55100201	Spielplätze/ Freizeitanlagen	Spielplatz Ziegelfeld (Nachzahlungen AiB)	24.922,44 €	
61200001	Sonstige allgemeine Finanzwirtschaft	Erhöhung Stammkapitaleinlage EB Wasserversorgung	100.000,00 €	

Neben den Einzahlungen aus Investitionstätigkeit (Zuschüsse bzw. Beiträge) wurden die Investitionen aus Rücklagen der Vorjahre finanziert.

3.2.3 Finanzierungstätigkeit

Einzahlungen aus Finanzierungstätigkeit

Im Jahr 2020 waren Kreditaufnahmen in Höhe von 4 Mio. € vorgesehen. Durch die geringeren investiven Auszahlungen wurden hiervon nur 1 Mio. € Kreditaufnahme in Anspruch genommen. Kassenkredite waren keine erforderlich.

Auszahlungen aus Finanzierungstätigkeit

An ordentlichen Kredittilgungen wurden im Jahr 2020 insgesamt 276.485,94 € ins Soll gestellt. Eine Darlehensrate in Höhe von 4.850,00 € wurde erst im Jahr 2021 belastet, weshalb in der Gesamtfinanzzrechnung Auszahlungen in Höhe von 271.635,94 € zu verzeichnen waren. Unter Berücksichtigung des neu aufgenommenen Darlehens hat sich der Schuldenstand von 3.318.467,51 € auf 4.041.981,57 € zum Jahresende 2020 erhöht, was einer Pro-Kopf-Verschuldung von 496,74 € entspricht.

3.2.4 Haushaltsunwirksame Ein- und Auszahlungen

Hier werden durchlaufende Gelder wie z.B. Festgeldanlagen, Kautionen, Amtshilfeersuchen, Irrläufer gebucht. Diese Zahlungsbewegungen haben keine Auswirkungen auf das ordentliche Ergebnis des Gemeindehaushalt sondern lediglich auf den Zahlungsmittelendbestand.

Haushaltsunwirksame Einzahlungen	6.354.788,32 €
Haushaltsunwirksame Auszahlungen	<u>4.488.528,90 €</u>
Überschuss aus haushaltsunwirksamen Einzahlungen und Auszahlungen	1.866.259,42 €

Die Festgeldanlagen reduzierten sich zum 31.12.2024 um rund 2,0 Mio. € auf 5,0 Mio. €. Bestehende Geldanlagen wurden von den Banken wegen der vorherrschenden Zinspolitik gekündigt.

3.2.5 Änderung des Finanzierungsmittelbestandes (Liquidität)

Anfangsbestand Zahlungsmittel zum 01.01.2020	3.454.508,71 €
Änderung des Zahlungsmittelbestandes 2020	108.044,79 €
Endbestand Zahlungsmittel zum 31.12.2020	3.562.553,50 €
Nachrichtlich: Mindestliquidität (§ 22 Abs. 2 GemHVO)	365.188 €

3.3 Wirtschaftliche Lage

Wie aus den vorangehenden Erläuterungen ersichtlich wurde, konnte der erste doppelte Jahresabschluss 2020 mit einem Gesamtergebnis von rund 20,9 Mio. € abgeschlossen werden.

Bei der Aufstellung des Haushaltsplans 2020 mussten wir noch von einem negativen ordentlichen Ergebnis von 1,062 Mio. € ausgehen. Trotz pandemie-bedingter Auswirkungen mit erheblichen Einnahmefällen konnte das negative Ergebnis um rund 760 T€ reduziert werden. Dies konnte durch die Corona-Soforthilfen des Landes aber auch die Gewerbesteuer-Kompensationszahlung von 2,083 Mio. € bei gleichzeitigen Einsparungen bei den Sach- und Dienstleistungsaufwendungen (-1,13 Mio. €) erreicht werden.

Der verbleibende Fehlbetrag beim ordentlichen Ergebnis in Höhe von rund 300 T€ wird auf das Ergebnis der Jahresabschlüsse der Folgejahre fortgeschrieben. Sofern spätestens im dritten Folgejahr der Fehlbetrag nicht ausgeglichen werden kann, wird er endgültig gegen das Basiskapital verrechnet. Wegen des Abbruchs des Anwesens „Hauptstraße 21“ im Zuge der Rathaussanierung und -erweiterung ist ein negatives Sonderergebnis in Höhe von rund 442 T€ zu verzeichnen. Dieses negative Sonderergebnis ist sofort mit dem Basiskapital zu verrechnen. Die im Jahr 2020 entstandenen über- und außerplanmäßigen Aufwendungen konnten gedeckt werden.

Aufgrund der zwischenzeitlich abgeschlossenen Vermögensbewertung ergeben sich künftig jährliche Netto-Abschreibungen von rd. 1,45 Mio. €. Diese, wie vom Gesetzgeber vorgeschrieben, dauerhaft zu erwirtschaften und ein ausgeglichenes Gesamtergebnis zu erreichen, bleibt nach wie vor eine der großen Herausforderungen der Zukunft. Die Kommunen sind aktuell mehr denn je gefordert. Die zu erfüllenden Aufgaben wachsen stetig und die finanziellen Mittel stehen nur begrenzt zur Verfügung bzw. fehlen gänzlich. Hier besteht dringender Handlungsbedarf von Seiten des Landes und Bundes, für die Kommunen entsprechende finanzielle Spielräume zu schaffen.

In den vergangenen Jahren hatte die Stadt Zell am Harmersbach sehr gute Steuereinnahmen zu verzeichnen. Aus diesem Grund verfügt sie aktuell über eine sehr gute Liquidität. Aufgrund der aktuellen gesamtpolitischen und wirtschaftlichen Lage, den Unsicherheiten und den steigenden laufenden Kosten lässt sich aktuell jedoch nur schwer abschätzen, wie sich die finanzielle Lage weiter entwickeln wird. Eine sparsame, konsequente sowie wirtschaftliche Haushaltsführung ist die Grundlage für eine solide und zukunftsfähige Finanzpolitik.

Zell am Harmersbach, den 22. Juli 2024



Günter Pfundstein
Bürgermeister



Thomas Seeger
Kämmerer

4. Bilanz

4.1 Bilanz zum 31.12.2020

Aktivseite	Eröffnungsbilanz 01.01.2020	Bilanz 31.12.2020
1. Vermögen	81.352.946,72 €	80.674.532,94 €
1.1 Immaterielle Vermögensgegenstände	4.713,24 €	28.751,91 €
1. 2 Sachvermögen	66.707.969,93 €	68.587.618,97 €
1.2.1 Unbebaute Grundstücke u.-stücksgl. Recht	9.423.419,22 €	9.544.306,93 €
1.2.2 Bebaute Grundstücke und -stücksgl.Recht	24.116.670,68 €	23.950.565,48 €
1.2.3 Infrastrukturvermögen	30.061.921,72 €	29.970.721,85 €
1.2.5 Kunstgegenstände, Kulturdenkmäler	89.000,43 €	88.845,03 €
1.2.6 Maschinen und technische Anlagen, Fahrz.	1.050.686,45 €	1.173.148,36 €
1.2.7 Betriebs- und Geschäftsausstattung	565.502,50 €	643.556,89 €
1.2.9 Geleistete Anzahlungen, Anlagen im Bau	1.400.768,93 €	3.216.474,43 €
1.3 Finanzvermögen	14.640.263,55 €	12.058.162,06 €
1.3.2 Sonstige Beteiligungen und Kapitaleinlagen	2.765.755,79 €	1.657.718,71 €
1.3.3 Sondervermögen	550.000,00 €	650.000,00 €
1.3.4 Ausleihungen	6.250,00 €	31.250,00 €
1.3.5 Wertpapiere	7.020.138,70 €	5.018.538,97 €
1.3.6 Öffentlich-rechtliche Forderungen, Forderungen aus Transferleistungen	423.340,94 €	548.412,06 €
1.3.7 Privatrechtliche Forderungen	420.269,41 €	589.688,82 €
1.3.8 Liquide Mittel	3.454.508,71 €	3.562.553,50 €
2. Abgrenzungsposten	792.790,91 €	1.052.763,89 €
2.1 Aktive Rechnungsabgrenzung	516.249,40 €	514.066,81 €
2.2 SoPo für geleistete Investiv-Zuschüsse	276.541,51 €	538.697,08 €
BILANZSUMME AKTIVA	82.145.737,63 €	81.727.296,83 €

Passivseite	Eröffnungsbilanz 01.01.2020	Bilanz 31.12.2020
1. Eigenkapital	-54.767.734,17 €	-54.025.970,15 €
1.1 Basiskapital und Kapitalrücklage	-54.767.734,17 €	-54.326.125,03 €
1.3.2 Jahresfehlbetrag	0,00 €	300.154,88 €
1.3 Fehlbeträge ordentliches Ergebnis	0,00 €	300.154,88 €
2. Sonderposten	-22.691.795,75 €	-22.173.947,26 €
2.1 Sonderposten f. Investitionszuweisungen	-12.084.440,30 €	-11.572.006,86 €
2.2 Sonderposten f. Investitionsbeiträge	-9.892.945,65 €	-9.405.097,65 €
2.3 Sonderposten f. Sonstiges	-714.409,80 €	-1.196.842,75 €
3. Rückstellungen	-225.192,64 €	-246.112,67 €
3.4 Gebührenüberschussrückstellungen	-189.228,00 €	-157.662,00 €
3.7 Sonstige Rückstellungen	-35.964,64 €	-88.450,67 €
4. Verbindlichkeiten	-3.372.400,80 €	-4.173.398,28 €
4.2.1 Investitionskredite	-3.318.467,51 €	-4.041.981,57 €
4.2 Verbindlichkeiten aus Kreditaufnahmen	-3.318.467,51 €	-4.041.981,57 €
4.4 Verbindl. aus Lieferungen und Leistungen	-178,50 €	-67.489,81 €
4.5 Verbindlichkeiten aus Transferleistungen	0,00 €	-7.529,26 €
4.6 Sonstige Verbindlichkeiten	-53.754,79 €	-56.397,64 €
5. Passive Rechnungsabgrenzung	-1.088.614,27 €	-1.107.868,47 €
BILANZSUMME P A S S I V A	-82.145.737,63 €	-81.727.296,83 €

4.2 Erläuterungen zur Bilanz

4.2.1 Angewandte Bilanzierungs- und Bewertungsmethoden

Die der Eröffnungsbilanz zum 01.01.2020 zugrunde gelegten und im Sinne der Stetigkeit der Bewertung (§43 Abs. 1 Nr.5 GemHVO) weiterhin gültigen Bewertungsgrundsätze können in detaillierter Form der Bewertungsrichtlinie der Stadt Zell am Harmersbach vom 23. Oktober 2023 entnommen werden, die rückwirkend zum 01.01.2020 in Kraft getreten ist.

Neben speziellen Regelungen für die Erstellung der Eröffnungsbilanz wurden insbesondere folgende Grundsätze der Bewertung angewandt:

Die Vermögensgegenstände sind grundsätzlich mit ihren Anschaffungs- und Herstellungskosten anzusetzen (§91 Abs. 4 GemO und §62 Abs.1 S.1 GemHVO. Hierzu zählen nach § 44 Abs. 1 und 2 GemHVO alle investiv verbuchten Ein- und Auszahlungen.

Bei der Haushaltswirtschaft sind die Grundsätze ordnungsgemäßer Buchführung unter Berücksichtigung der besonderen gemeindehaushaltsrechtlichen Bestimmungen zu beachten (§ 77 Abs.3 GemO).

Neben diesem Grundprinzip müssen auch die weiteren allgemeinen Bilanzierungs- und Bewertungsgrundsätze beachtet werden.

- Grundsatz der Bilanzierungsfähigkeit:

Es muss sich um einen selbstständig verwertbaren und bewertbaren Vermögensgegenstand handeln, der sich im wirtschaftlichen Eigentum der Gemeinde befindet.

- Grundsatz der Bilanzierungsidentität:

Die Wertansätze der Eröffnungsbilanz des Haushaltsjahres müssen mit denen der Schlussbilanz des Vorjahres übereinstimmen. (§ 43 Abs. 1 Nr. 1 GemHVO)

- Grundsatz der Einzelbewertung:

Die Vermögensgegenstände, eventuelle Rückstellungen und Schulden sind zum Abschlussstichtag einzeln zu bewerten (§ 43 Abs. 1 Nr. 2 GemHVO)

- Grundsatz der wirklichkeitsgetreuen Bewertung:

Es muss eine wirklichkeitsgetreue, den tatsächlichen Verhältnissen entsprechende Bewertung vorgenommen werden. (§ 43 Abs.1 Nr. 3 GemHVO)

- Grundsatz der Bewertungsstetigkeit:

Die auf einen Jahresabschluss angewandten Bewertungsmethoden sollen auch für künftige Abschlüsse beibehalten werden. (§ 43 Abs. 1 Nr. 5 GemHVO)

Die ermittelten Anschaffungs- und Herstellungskosten werden um planmäßige, lineare Abschreibungen reduziert. Grundlage für die Festlegung der Nutzungsdauer bildet die Abschreibungstabelle des Innenministeriums unter Berücksichtigung örtlicher Erfahrungswerte.

4.2.2 Erläuterungen zu den Posten der Aktivseite

		01.01.2020	31.12.2020
1.	Vermögen	81.352.946,72 €	80.674.532,94 €

1.1	Immaterielle Vermögensgegenstände	4.713,24 €	28.751,91 €
-----	--	-------------------	--------------------

Bilanzkonto	Bilanzposition	01.01.2020	31.12.2020
	Immaterielle Vermögensgegenstände	4.713,24 €	28.751,91 €
210000	Lizenzen	3.932,14 €	11.904,46 €
250000	DV-Software	0,00 €	4.790,95 €
310000	Ähnliche Rechte	781,10 €	656,12 €
810000	Sonst. immat. Verm.	0,00 €	11.400,38 €

Im Jahr 2020 wurden diverse Windows-Lizenzen sowie eine Software (Mailstore) erworben und eine Medienkonzeption für den Rundofen erstellt. Als Abgänge wurden die ordentlichen Abschreibungen verbucht.

1.2	Sachvermögen	66.707.969,93 €	68.587.618,97 €
-----	---------------------	------------------------	------------------------

1.2.1 Unbebaute Grundstücke und grundstücksgleiche Rechte

Bilanzkonto	Bilanzposition	01.01.2020	31.12.2020
	Unbebaute Grundstücke und grundstücksgleiche Rechte	9.423.419,22 €	9.544.306,93 €
1110000	Grund u. Boden bei Grünflächen	865.964,31 €	835.382,26 €
1120000	Aufwuchs/ Aufbauten bei Grünflächen	21.111,24 €	20.083,57 €
1210000	Ackerland	38.499,75 €	70.352,25 €
1310000	Grund u. Boden bei Wald/ Forsten	1.577.287,33 €	1.580.716,43 €
1320000	Aufwuchs bei Wald/ Forsten	4.927.749,41 €	4.927.749,41 €
1910000	Sonstige unbebaute Grundstücke	1.992.807,18 €	2.110.023,01 €

Im Baugebiet „Am Häslesgraben“ wurde ein Grundstück vorübergehend zurückerworben. Daneben wurden verschiedene Grün- und Ackerflächen und sonstige unbebaute Grundstücke in den Gebieten Waagmatt und im Bereich Hauptstraße Unterharmersbach geteilt und verschmolzen bzw. umgegliedert.

1.2.2 Bebaute Grundstücke und grundstücksgleiche Rechte

Bilanzkonto	Bilanzposition	01.01.2020	31.12.2020
	Bebaute Grundstücke und grundstücksgleiche Rechte	24.116.670,68 €	23.950.565,48 €
2110000	Grund u. Boden bei Wohnbauten	572.075,10 €	572.075,10 €
2120000	Gebäude, Aufbauten u. Betriebsvorrichtungen bei Wohnbauten	914.313,01 €	856.476,62 €
2210000	Grund u. Boden bei sozialen Einrichtungen	525.379,78 €	525.379,78 €
2220000	Gebäude, Aufbauten u. Betriebsvorrichtungen bei sozialen Einrichtungen	2.788.544,62 €	3.208.255,21 €
2310000	Grund u. Boden mit Schulen	351.126,16 €	351.126,16 €
2320000	Gebäude, Aufbauten u. Betriebsvorrichtungen bei Schulen	7.692.657,18 €	7.386.579,24 €
2410000	Grund u. Boden mit Kultur-, Sport-, Freizeit- u. Sportanlagen	511.857,52 €	511.857,39 €
2420000	Gebäude, Aufbauten u. Betriebsvorrichtungen mit Kultur-, Sport-, Freizeit- u. Sportanlagen	9.222.401,60 €	9.083.809,09 €
2910000	Grund u. Boden sonstige Dienst-, Geschäfts- u. Betriebsgebäude	417.194,54 €	893.132,54 €
2920000	Gebäude, Aufbauten u. Betriebsvorrichtungen sonstige Dienst-, Geschäfts- u. Betriebsgebäude	1.121.121,17 €	561.874,35 €

Im Jahr 2020 ergaben sich bei den bebauten Grundstücken mit Ausnahme des Rückkaufs eines Gewerbegrundstücks keine Veränderungen. Die Werte von Grund und Boden erfahren keine Abschreibungen.

Bei den Gebäuden Waldkindergarten und Altes Spital (MVZ) wurden in 2020 Nachaktivierungen vorgenommen und als Zugänge dem jeweiligen Anlagegut zugerechnet. Das neu gebaute Kassengebäude im Freibad sowie der investive Umbau des ehemaligen Kassengebäudes zum Kiosk wurden aktiviert. Des Weiteren waren bei den Grundstücksaufbauten Nachaktivierungen beim Spielplatz Ziegelfeld sowie Aktivierung eines Spielgeräts und einer Wasserspielanlage im Kindergarten Unterharmersbach zu verzeichnen.

Die Anlagenabgänge umfassen die ordentlichen Abschreibungen der Gebäude, Betriebsvorrichtungen und Grundstücksaufbauten.

1.2.3 Infrastrukturvermögen

Bilanzkonto	Bilanzposition	01.01.2020	31.12.2020
	Infrastrukturvermögen	30.061.921,72 €	29.970.721,85 €
3110000	Grund u. Boden Infrastrukturvermögen	2.013.149,37 €	2.028.209,29 €
3210000	Brücken, Tunnel, ingenieurbauliche Anlagen	1.533.908,82 €	1.524.724,72 €
3410000	Abwasseranlagen	9.261.183,05 €	9.136.754,22 €
3510000	Straßen, Wege, Plätze	15.826.789,83 €	15.840.768,07 €
3610200	Leitungsnetze	730.572,07 €	764.073,10 €
3710000	Wasserbauliche Anlagen	88.423,23 €	86.660,64 €
3810000	Friedhöfe und Bestattungseinrichtungen	558.920,05 €	543.526,06 €
3910000	Sonstige Bauten des Infrastrukturvermögens	48.975,30 €	46.005,75 €

Neben dem Erwerb von Teilflächen als Verkehrsflächen im Bereich des Keramikareals sowie des Bahnhofareals konnten nachfolgende Anlagen im Bau abgerechnet und aktiviert werden:

- Keramikareal: Einmündungsbereich, Straße, Straßenbeleuchtung, Abwasserkanäle und Versickerungsmulde, Brücke
- Sanierungsgebiet „Ortsdurchfahrt Unterharmersbach“: Nachaktivierungen in der Wiesenfeldstraße, Klosterstraße, Buchenwaldstraße, Gehwege Hauptstraße, Straßenbeleuchtung Hauptstraße, Anbindung Lindenbrücke
- Nachaktivierung Hausanschlüsse Verlängerung Sankt-Gallus-Straße
- Nachaktivierung Einmündungsbereich Fabrikstraße
- Parkbucht mit „Mitfahrbänke“ Unterentersbacher Straße

Die Anlagenabgänge umfassen die ordentlichen Abschreibungen des Infrastrukturvermögens.

1.2.4 Bauten auf fremdem Grund und Boden

Bilanzkonto	Bilanzposition	01.01.2020	31.12.2020
	Sonstige Bauten des Infrastrukturvermögens	0,00 €	0,00 €

1.2.5 Kunstgegenstände, Kulturdenkmäler

Bilanzkonto	Bilanzposition	01.01.2020	31.12.2020
	Kunstgegenstände, Kulturdenkmäler	89.000,43 €	88.845,03 €
5110000	Kunstgegenstände	81.358,77 €	81.358,77 €
5510000	Baudenkmäler	7.640,66 €	7.485,26 €
5910000	Sonstige Kulturdenkmäler	1,00 €	1,00 €

Kunstgegenstände und Kunstwerke unterliegen im Regelfall keiner gewöhnlichen Wertminderung und werden somit nicht abgeschrieben. Die Anlagenabgänge umfassen die ordentlichen Abschreibungen der Baudenkmäler.

1.2.6 Maschinen u. techn. Anlagen, Fahrzeuge

Bilanzkonto	Bilanzposition	01.01.2020	31.12.2020
	Maschinen und technische Anlagen, Fahrzeuge	1.050.686,45 €	1.173.148,36 €
6110000	Fahrzeuge	954.672,98 €	1.066.706,94 €
6210000	Maschinen	91.918,04 €	96.571,89 €
6310000	Technische Anlagen	4.095,43 €	9.869,53 €

Als Zugänge waren hier im Jahr 2020 folgende Anschaffungen an Fahrzeugen für den städtischen Betriebshof zu verzeichnen:
 eine Kehrmaschine für die Stadtreinigung, ein Tandem-Hakenlift-Anhänger, ein Kippanhänger, ein Aufsitzrasenmäher, eine Hochdruck-/Gießeinheit für einen Ladog sowie ein gebrauchter Ladog, der vom Eigenbetrieb Wasserversorgung übernommen wurde und ein gebrauchter kleiner Kommunalschlepper.
 Folgende Maschinen und technische Anlagen wurden 2020 gekauft: ein Abrollcontainer sowie ein Container mit Zubehör, eine stationäre Hobelmaschine, ein Rüttelstamper, ein Geschwindigkeitsmessgerät sowie eine USV und 2 Switche.

Die Anlagenabgänge umfassen die ordentlichen Abschreibungen der Fahrzeuge, Maschinen und technischen Anlagen sowie die Veräußerung eines älteren Kommunalschleppers.

1.2.7 Betriebs- u. Geschäftsausstattung

Bilanzkonto	Bilanzposition	01.01.2020	31.12.2020
	Betriebs- u. Geschäftsausstattung	565.502,50 €	643.556,89 €
7210000	Betriebs.u.GA	565.502,50 €	643.556,89 €

Im Jahr 2019 wurden verschiedene Ausstattungsgegenstände erworben, insbesondere wurde in die Hardware-Ausstattung der Verwaltung investiert und verschiedene EDV-Geräte für die Schulen angeschafft. Zudem sind hier Ausgaben für mehrere Kleingeräte für den Betriebshof sowie eine Group-Gide Anlage und eine Netzwerk-Überwachungskamera verbucht.
 Die Anlagenabgänge umfassen die ordentlichen Abschreibungen der Betriebs- und Geschäftsausstattung.

1.2.8 Vorräte

Bilanzkonto	Bilanzposition	01.01.2020	31.12.2020
	Vorräte	0,00 €	0,00 €
8910000	Sonstige Vorräte	0,00 €	0,00 €

Unter Beachtung des Wesentlichkeitsgrundsatzes sind in der Bilanz keine Vorräte auszuweisen.

1.2.9 Anlagen im Bau

Bilanzkonto	Bilanzposition	01.01.2020	31.12.2020
	Anlagen im Bau	1.400.768,93 €	3.216.474,43 €
9611000	Anlagen im Bau - Hochbaumaßnahmen	0,00 €	2.110.908,32 €
9612000	Anlagen im Bau - Tiefbaumaßnahmen	0,00 €	178.357,48 €
9613000	Anlagen im Bau – sonst. Baumaßnahmen	1.400.768,93 €	927.208,63 €

Alle zum 01.01.2020 bestehenden Anlagen im Bau wurden in der Eröffnungsbilanz als sonstige Baumaßnahmen dargestellt. Mit Inbetriebnahme werden diese einer der vorstehenden Bilanzpositionen zugeordnet. Hinzu kommen die im Laufe des Jahres neu begonnenen Anlagen im Bau.

Zum Bilanzstichtag 31.12.2020 befanden sich folgende Anlagen im Bau:

		01.01.2020	31.12.2020
	Rathaus Zell	107.654,76 €	1.350.973,55 €
	Rundofen (Gebäude, LEADER, Vorplatz)	817.946,66 €	2.115.511,14 €
	Rathausvorplatz Unterharmersbach	1.106,70 €	65.438,05 €
	Nebenkosten Grundstückserwerb	6.148,00 €	23.035,66 €
	Seilbahn Spielplatz Stadtpark	0,00 €	9.273,04 €
	Doppelschaukel Spielplatz Leimengrube	0,00 €	2.070,11 €
	Investive Sanierung Dorfstraße Unteren- tersbach	0,00 €	14.987,34 €
	Investive Sanierung Kapellenstraße	0,00 €	99.038,79 €
	Ortseingangsschild Unterharmersbach	0,00 €	500,51 €

1.3	Finanzvermögen	14.640.263,55 €	12.058.162,06 €
------------	-----------------------	------------------------	------------------------

1.3.1 Anteile an verbundenen Unternehmen

In Anlehnung an §271 HGB ist die Kommune dann an einem verbundenen Unternehmen beteiligt, wenn sie auf das Unternehmen einen beherrschenden Einfluss (i.d.R. mehr als 50% der Stimmrechte) hat. Dies ist bei der Stadt Zell nicht der Fall.

Bilanzkonto	Bilanzposition	01.01.2020	31.12.2020
	Anteile an verbundenen Unternehmen	0,00 €	0,00 €

1.3.2 Sonstige Beteiligungen u. Kapitaleinlagen

Eine sonstige Beteiligung der Kommune liegt vor, wenn sie keinen beherrschenden Einfluss auf das Unternehmen ausüben kann, jedoch zum Aufbau einer Geschäftsbeziehung Anteile hält. Folgende Beteiligungen hält die Stadt Zell:

Bilanzkonto	Bilanzposition	01.01.2020	31.12.2020
11130000	Sonstige Beteiligungen u. Kapitaleinlagen	2.765.755,79 €	1.657.718,71 €
	Beteiligung Badenova AG& Co.KG (stille Einlage)	1.106.000,00 €	0,00 €
	Beteiligung an der Verwaltungsgemeinschaft für AZV	996.060,06 €	993.937,58 €
	Beteiligung an der Verwaltungsgemeinschaft	559.587,07 €	559.622,47 €
	Beteiligung Badenova AG& Co.KG (Kommanditanteile)	41.070,00 €	41.070,00 €
	Beteiligung Golf Residenz Schloss Gröbernhof GmbH	29.443,38 €	29.443,38 €
	Beteiligung Musikschule Offenburg/ Ortenau GmbH	16.100,00 €	16.100,00 €
	Beteiligung Breitband Ortenau GmbH & Co.KG	8.039,00 €	8.039,00 €
	Beteiligung Zweckverband 4 IT	6.339,63 €	6.339,63 €
	Beteiligung Arbeitsfördergesellschaft Ortenau	1.260,00 €	1.260,00 €

	Beteiligung Badischer Gemeindeversicherungsverband	1.200,00 €	1.250,00 €
	Beteiligung Wirtschaftsregion Offenburg/Ortenau	400,00 €	400,00 €
	Beteiligung Elektrizitätswerk Mittelbaden AG&Co.KG	255,65 €	255,65 €
	Beteiligung Elektrizitätswerk Mittelbaden	1,00 €	1,00 €

Wie bereits bei der Erläuterung der Einzahlungen aus Investitionstätigkeit erwähnt, hat die Badenova AG & Co. KG die Vereinbarung zur stillen Beteiligung im Rahmen des Kompassmodells im Jahr 2020 gekündigt, sodass die Beteiligung entfällt. Des Weiteren haben sich geringfügige Änderungen bei den Beteiligungen an der Verwaltungsgemeinschaft sowie dem BGV ergeben.

1.3.3 Sondervermögen

Das Sondervermögen der Stadt Zell umfasst eine Stammkapitaleinlage beim Eigenbetrieb Wasserversorgung.

Bilanzkonto	Bilanzposition	01.01.2020	31.12.2020
	Sondervermögen	550.000,00 €	650.000,00 €
12110000	Sondervermögen	550.000,00 €	650.000,00 €

Im Jahr 2020 wurde eine Stammkapitalerhöhung von 100.000 € beim Eigenbetrieb Wasserversorgung vorgenommen.

1.3.4 Ausleihungen

Ausleihungen sind ausschließlich finanzielle Forderungen, z.B. Hypotheken, Grund- und Rentenschulden und Darlehen, nicht aber Waren- und Leistungsforderungen. Genossenschaftsanteile gehören ebenfalls zu den Ausleihungen. Unter dieser Bilanzposition sind folgende Werte bilanziert:

Bilanzkonto	Bilanzposition	01.01.2020	31.12.2020
	Ausleihungen	6.250,00 €	31.250,00 €
13182101	Beteiligung Waldservice Ortenau eG	5.000,00 €	5.000,00 €
13172101	Beteiligung Volksbank Lahr eG	1.250,00 €	1.250,00 €
13152101	Darlehen Musikschule Offenburg/ Ortenau GmbH		25.000,00 €

Im Jahr 2020 wurde der Musikschule Offenburg/ Ortenau ein Darlehen in Höhe von 25.000,00 € gewährt, die übrigen Ausleihungen bestehen in unveränderter Höhe.

1.3.5 Wertpapiere

Bilanzkonto	Bilanzposition	01.01.2020	31.12.2020
	Wertpapiere	7.020.138,70 €	5.018.538,97 €
1492700*	Festgeldanlagen	7.000.000,00 €	5.000.000,00 €
1592*	Mietkautionen	20.138,70 €	18.538,97 €

Bei den Festgeldanlagen wurde eine Anlage mit 4 Mio. € aufgelöst und eine neue Anlage in Höhe von 2 Mio. € angelegt, sodass sich zum 31.12.2020 ein Gesamtbestand von 5 Mio. € ergibt. Daneben bestanden zum Bilanzstichtag verschiedene Mietkautionen mit einem Gesamtwert von 18.538,97 €.

1.3.6 Öfftl.-rechtl. Forderungen, F. aus Transferleistungen

Bilanzkonto	Bilanzposition	01.01.2020	31.12.2020
	Öfftl.-rechtl. Forderungen, F. aus Transferleistungen	423.340,94 €	548.412,06 €
15110000	Forderungen aus ö-r. Dienstleistungen	326.393,98 €	332.040,19 €
15110080	§ 28 KAG-Forderungen	211.000,59 €	211.000,59 €
15110090	Umzugliedernde ö-r. Forderungen	-211.000,59 €	-202.026,93 €
15191010	Einzelwertberichtigungen ö-r. Forderungen	-3.892,84 €	-3.400,84 €
15210000	Steuerforderungen	169.021,74 €	281.686,20 €
15210090	Umzugliedernde Steuerforderungen	0,00 €	15,67 €
15291010	Einzelwertberichtigungen Steuerforderungen	-164.184,72 €	-164.184,72 €
15310000	Forderungen aus Transferleistungen	89.956,52 €	75.104,74 €
15910000	Abstimmkonto übrige ö-r. Forderungen (antizipative Rechnungsabgrenzung u.a.)	5.374,30 €	14.786,96 €
15913210	Übrige ö-r. Forderungen	47,50 €	0,00 €
15913500	Abstimmkonto Nebenforderungen	624,46 €	3.390,20 €

Die entstandenen öffentlich-rechtlichen Forderungen am Jahresende 2020 resultierten aus den Gebührenfestsetzungen sowie der Erhebung von Steuern und Beiträgen wie bspw. der Friedhofsgebührenfestsetzung, Abwassergebührenabrechnung, der Veranlagung von Grund- und Gewerbesteuer sowie der Abrechnung von Erschließungsbeiträgen.

Daneben wurden erstmals in der Eröffnungsbilanz auch die gem. §28 KAG gestundeten Beiträge für landwirtschaftlich genutzte Flächen erfasst und als Forderungen ausgewiesen, die dann umzugliedern sind und solange nicht erhoben werden, bis der Stundungsgrund wegfällt.

Bei den Einzelwertberichtigungen von Steuerforderungen der Eröffnungsbilanz in Höhe von 164.184,72 € aus befristeten Niederschlagungen ergab sich keine Änderung.

1.3.7 Privatrechtliche Forderungen

Bilanzkonto	Bilanzposition	01.01.2020	31.12.2020
	Privatrechtliche Forderungen	420.269,41 €	589.688,82 €
16110000	Privatrechtliche Forderungen aus Lieferungen und Leistungen	42.166,46 €	59.729,84 €
16110090	Umzugliedernde privatrechtliche Forderungen	0,00 €	1.095,65 €
16191010	Einzelwertberichtigung privatrechtliche Forderungen	-890,26 €	-890,26 €
16810000	Vorsteuer	0,00 €	0,00 €
16910000	Abstimmkonto übrige privatrechtliche Forderungen	378.965,21 €	248.930,49 €
16910050	Forderungen aus Umgliederung	0,00 €	29.248,45 €
16910090	Umzugliedernde übrige privatrechtliche Forderungen	-9,00 €	120,00 €
16912442	Kostenbeteiligung Land L94	0,00 €	251.397,43 €
16913500	Abstimmkonto privatrechtliche Nebenforderungen	37,00 €	57,22 €

Bei den privatrechtlichen Forderungen der Stadt Zell zum 31.12.2020 handelt es sich um noch nicht beglichene Gebühren, Mieten, Pachten und andere in Anspruch genommene Dienstleistungen der Stadt Zell sowie Forderungen aus Mängelleistungen bei Baumaßnahmen.

Daneben stand eine Abschlagsabrechnung hinsichtlich der Kostenbeteiligung des Landes an der Baumaßnahme „Ortsdurchfahrt Unterharmersbach“ (L94) noch aus; die Stadt Zell hat hier die Abwicklung der gemeinschaftlichen Baumaßnahme durchgeführt und ist bei der Abrechnung der erbrachten Leistungen der ausführenden Unternehmen in Vorleistung gegangen hinsichtlich der Kostenanteile des Landes.

1.3.8 Liquide Mittel

Bilanzkonto	Bilanzposition	01.01.2020	31.12.2020
	Liquide Mittel	3.454.508,71 €	3.562.553,50 €
17110100	Sparkasse	247.894,40 €	189.512,87 €
17111100	Sparkasse Tagesgeld	540.000,00 €	0,00 €
17110200	Volksbank	44.125,17 €	200.590,15 €
17111400	Volkswagenbank Tagesgeld	2.800.000,00 €	3.200.000,00 €
17310101- 17310108	Verschiedene Zahlstellen	1.100,00 €	1.350,00 €
17913000	./. Liquide Mittel Sonderkasse Eigenbetrieb Wasserversorgung	-178.610,86 €	-28.899,52 €

2	Abgrenzungsposten	792.790,91 €	1.052.763,89 €
----------	--------------------------	---------------------	-----------------------

2.1 Aktive Rechnungsabgrenzungsposten

Aktive Rechnungsabgrenzungsposten sind Ausgaben, die wirtschaftlich zukünftigen Haushaltsjahren zuzurechnen sind. Sie sind mit ihrem ermittelten Abgrenzungswert anzusetzen.

Bilanzkonto	Bilanzposition	01.01.2020	31.12.2020
	Aktive Rechnungsabgrenzungsposten	516.249,40 €	514.066,81 €

18010000	Sonstige aktive Rechnungsabgrenzungsposten	0,00 €	711,03 €
18012800	Rechnungsabgrenzung Personalkosten	29.278,38 €	32.396,75 €
18015530	Rechnungsabgrenzung Erbbaupacht	486.971,02 €	480.959,03 €

Zu den ausgewiesenen aktiven Rechnungsabgrenzungsposten gehören die Beamtenbezüge des Monats Januar 2020, die zum Ende des Jahres 2019 ausbezahlt wurden. Daneben bestehen Rechnungsabgrenzungsposten für eine bereits bezahlte Grundstückspacht (Erbbaupacht), deren Zurechnung sich auf die vertraglich festgelegten Nutzungsjahre verteilt.

2.2 Sonderposten für geleistete Investitionszuschüsse

Unter diese Bilanzposition fallen Zuweisungen und Zuschüsse für Investitionen Dritter (Investitionsförderungsmaßnahmen - § 61 Nr. 22 GemHVO).

Bilanzkonto	Bilanzposition	01.01.2020	31.12.2020
	Sonderposten für geleistete Investitionszuschüsse	276.541,51 €	538.697,08 €
18031000	Investitionszuschüsse an das Land	185.449,92 €	376.706,43 €
18035000	Investitionszuschüsse an verb. Unternehmen/ Beteiligungen	87.396,89 €	84.465,25 €
18037000	Investitionszuschüsse von privaten Unternehmen	0,00 €	1.991,041 €
18038000	Investitionszuschüsse an übrige Bereiche	3.694,70 €	75.534,36 €

Dies sind im überwiegend in Zusammenhang mit der Stadtsanierungsmaßnahme „Ortsdurchfahrt Unterharmersbach“ angefallene Investitionszuschüsse für Investitionen Dritter. Bei den Investitionszuschüssen an das Land handelt es sich im Wesentlichen um Kostenbeteiligungen der Stadt Zell an den Planungskosten der im Landeseigentum stehenden Vermögensgegenstände und Zuschüsse für die Wiederherstellung von Grundstückseinfriedungen und anderen von der Baumaßnahme in Anspruch genommenen Grundstücksbereichen.

Daneben wurde ein Zuschuss für eine private Modernisierungsmaßnahme im Rahmen der „Stadtsanierung Nord“ erteilt und ein Rasenroboter für das Badwaldstadion sowie eine Abdeckung für eine Hoch-/Stabhochsprunganlage des TV Unterharmersbach bezuschusst.

4.2.3 Erläuterungen zu den Posten der Passivseite

Die Passivseite der Bilanz stellt dar, wie sich das auf der Aktivseite ausgewiesene Vermögen der Stadt in Eigen- und Fremdkapital aufteilt (Mittelherkunft). Dabei ist von Bedeutung, mit welchen Finanzierungsmitteln die Vermögensgegenstände finanziert wurden.

		01.01.2020	31.12.2020
1.	Eigenkapital	54.767.734,17 €	54.025.970,15 €

Das Basiskapital ist die sich in der Bilanz ergebende Differenz zwischen Vermögen und Abgrenzungsposten der Aktivseite sowie Rücklagen, Sonderposten, Rückstellungen, Verbindlichkeiten und Rechnungsabgrenzungsposten der Passivseite (§ 61 Nr. 6 GemHVO).

Bilanzkonto	Bilanzposition	01.01.2020	31.12.2020
	Basiskapital	54.767.734,17 €	54.025.970,15 €
20010000	Basiskapital	54.767.734,17 €	54.326.125,03 €
20620000	Fehlbetrag ordentliches Ergebnis	0,00 €	-300.154,88 €

Im Haushaltsjahr 2020 konnte kein positives, ordentliches Ergebnis erwirtschaftet werden. Der Fehlbetrag in Höhe von 300.154,88 € wird auf das ordentliche Ergebnis von Folgejahren vorgetragen.

1.2	Rücklagen	0,00 €	0,00 €
-----	------------------	---------------	---------------

1.2.1 Rücklagen aus Überschüssen des ordentlichen Ergebnisses

Im ersten Rechnungsabschluss nach Umstellung auf die doppelte Haushaltsführung konnte noch kein positives, ordentliches Ergebnis erwirtschaftet werden, daher können keine Mittel der Ergebnissrücklage zugeführt werden.

1.2.2 Rücklagen aus Überschüssen des Sonderergebnisses

Ein Überschuss des Sonderergebnisses konnte ebenfalls nicht erwirtschaftet werden. Es musste vielmehr ein Fehlbetrag in Höhe von 441.609,14 € gegen das Basiskapital verrechnet werden.

2.	Sonderposten	22.691.795,75 €	22.173.947,26 €
-----------	---------------------	------------------------	------------------------

Hierbei handelt es sich um Mittel, die die Kommune für die Finanzierung von Investitionen (Anschaffung oder Herstellung von Vermögensgegenständen) erhalten hat. Des Weiteren fallen sämtliche Anschluss- und Erschließungsbeiträge unter diese Bilanzposition. Auch die Sonderposten in Zusammenhang mit unentgeltlichem Erwerb einschließlich der Geldspenden mit investivem Verwendungszweck sind hier aufgeführt bzw. enthalten. Sonderposten sind im selben Zeitraum aufzulösen wie der damit finanzierte Vermögensgegenstand abgeschrieben wird.

2.1 Sonderposten aus Zuweisungen und Zuschüsse

Bilanzkonto	Bilanzposition	01.01.2020	31.12.2020
	Sonderposten aus Zuweisungen und Zuschüsse	12.084.440,30 €	11.572.006,86 €
21100000	Zuweisungen und Zuschüsse vom Bund	4.887.410,43 €	4.612.339,95 €
21110000	Zuweisungen und Zuschüsse vom Land	5.107.712,47 €	5.053.044,92 €
21120000	Zuweisungen und Zuschüsse von Kommunen	272.147,05 €	270.803,50 €
21170000	Zuweisungen und Zuschüsse von privaten Unternehmen	20.345,97 €	19.190,83 €
21180000	Zuweisungen und Zuschüsse übrige Bereiche	1.796.824,38 €	1.616.627,66 €

Die Bestandsverringerungen der Zuweisungen und Zuschüsse resultieren aus den ordentlichen Auflösungen, die analog zu den Abschreibungen der bezuschussten Vermögensgegenstände erfolgt. Aufgrund des Abrisses des Gebäudes Hauptstraße 21 im Zuge des Rathausneubaus ist der entsprechende Sonderposten im Jahr 2020 vollständig aufzulösen.

Hinzugekommen sind Landeszuschüsse im Bereich der Maßnahmen des Sanierungsgebiets Ortsdurchfahrt Unterharmersbach (Nachaktivierungen) sowie eine Teilrate für ein neues Feuerwehrfahrzeug (HLF20).

2.2 Sonderposten aus Beiträgen und ähnlichen Entgelten

Bilanzkonto	Bilanzposition	01.01.2020	31.12.2020
21210000	Sonderposten aus Beiträgen und ähnlichen Entgelten	9.892.945,65 €	9.405.097,65 €
	Schmutzwasserbeiträge	2.112.420,28 €	2.052.733,36 €
	Regenwasserbeiträge	792.725,16 €	759.208,23 €
	Erschließungsbeiträge	6.604.096,61 €	6.593.156,06 €
	Ablösung Erschließungsbeiträge für Anlagen im Bau	383.703,60 €	0,00 €

Bei den Abwasser- und Erschließungsbeiträgen resultieren die Zugänge bei den Sonderposten aus der Abrechnung des Keramikareals sowie der Veranlagung einzelner Grundstücke. Dagegen stehen die ordentlichen Auflösungen, die analog zu den Abschreibungen der Vermögensgegenstände erfolgen.

2.3 Sonstige Sonderposten

Die sonstigen Sonderposten umfassen insbesondere entgegengenommene Spenden für Investitionen sowie Vermögensgegenstände, die unentgeltlich erworben wurden (z. B. Schenkungen) sowie Sonderposten aus Straßenentwässerungskostenanteilen und Sonderposten für Anlagen im Bau.

Bilanzkonto	Bilanzposition	01.01.2020	31.12.2020
	Sonstige Sonderposten	714.409,80 €	1.196.842,07 €
21910000	Sonstige Sonderposten	714.409,80 €	716.186,68 €
21911100	Zuweisung vom Land für eine Anlage im Bau	0,00 €	480.656,07 €

Sonstige Sonderposten wurden eingenommen für den auf die Straßenentwässerung entfallenden Anteil der Erschließungsbeiträge für das Keramikareal sowie aus den Stadtanierungsmaßnahmen „Stadtkern Nord“ und „Ortsdurchfahrt Unterharmersbach“. Dem gegenüber stehen Auflösungen aus der Abrechnung von Sonderposten im Bau (Umgliederungen) sowie reguläre Auflösungen der sonstigen Sonderposten.

3.	Rückstellungen	225.192,64 €	246.112,67 €
-----------	-----------------------	---------------------	---------------------

Für ungewisse Verbindlichkeiten und für hinsichtlich ihrer Höhe oder des Zeitpunkts ihres Eintritts unbestimmte Aufwendungen sind Rückstellungen zu bilden. Rückstellungen dürfen nur aufgelöst werden, soweit der Grund hierfür entfallen ist.

Bilanzkonto	Bilanzposition	01.01.2020	31.12.2020
	Rückstellungen	225.192,64 €	246.112,67 €
28515381	Gebührenausgleichsrückstellung Regenwasser	11.693,00 €	5.847,00 €
28515382	Gebührenausgleichsrückstellung Schmutzwasser	177.535,00 €	151.815,00 €
28902111	Sonstige Rückstellung Schulbudget Grundschule Unterharmersbach	20.762,03 €	25.420,21 €
28902115	Sonstige Rückstellung Schulbudget Rittervon-Buß-Schulzentrum	0,00 €	36.383,89 €
28902121	Sonstige Rückstellung Schulbudget SBBZ	15.202,61 €	26.646,57 €

Hierbei handelt es sich um bestehende Gebührenüberschüsse der Abwasserbeseitigung aus Vorjahren welche in nachfolgenden Kalkulationszeiträumen ausgeglichen werden müssen.

Die Rückstellungen im Bereich der Schulen wurden für nicht verbrauchte Budgetmittel getroffen, die in den Folgejahren verausgabt werden.

4.	Verbindlichkeiten	3.372.400,80 €	4.173.398,28 €
-----------	--------------------------	-----------------------	-----------------------

4.2 Verbindlichkeiten aus Kreditaufnahmen

Bilanzkonto	Bilanzposition	01.01.2020	31.12.2020
23173*	Verbindlichkeiten aus Kreditaufnahmen	3.318.467,51 €	4.041.981,57 €

Im Jahr 2020 wurde ein Kredit in Höhe von 1 Mio. € aufgenommen. Daneben wurden Kredittilgungen in Höhe von 276.485,94 € getätigt.

4.4 Verbindlichkeiten aus Lieferungen und Leistungen

Bilanzkonto	Bilanzposition	01.01.2020	31.12.2020
25110000	Verbindlichkeiten a. Lieferungen u. Leistungen	178,50 €	67.489,81 €

Hierzu zählen die Verpflichtungen aus gegenseitigen Verträgen, die von der Gegenseite erfüllt, aber von der Stadt Zell zum Stichtag 31.12.2020 noch nicht bezahlt sind. Der § 43, Abs. 4 GemHVO verpflichtet zur Periodenabgrenzung und verlangt, dass Aufwendungen und Erträge dem Rechnungsjahr zugewiesen werden, in dem sie wirtschaftlich verursacht wurden, ohne Rücksicht auf den Zeitpunkt der entsprechenden Zahlung. Die hierdurch entstandenen Verbindlichkeiten betreffen im Wesentlichen Leasing-Verträge mit jahresübergreifenden Laufzeiten, die zeitversetzte Abrechnung von Verbrauchsgebühren sowie die Zahlungsverpflichtungen an Firmen für ausgeführte Lieferungen und Leistungen, bei denen eine periodengerechte Abgrenzung getroffen werden musste.

4.5 Verbindlichkeiten aus Transferleistungen

Bilanzkonto	Bilanzposition	01.01.2020	31.12.2020
26110000	Verbindlichkeiten aus Transferleistungen	0,00 €	7.529,26 €

Transferaufwendungen sind Aufwendungen ohne unmittelbar damit zusammenhängende Gegenleistung (§ 61 Nr. 40 GemHVO). Transferleistungen liegen z. B. bei Leistungen im sozialen Bereich vor. Verbindlichkeiten aus Transferleistungen werden dann bilanziert, wenn die Stadt ihre rechtliche Verpflichtung zur Zahlung noch nicht erfüllt hat. Dies sind im Jahr 2020 Zuschüsse für die Kameradschaftskassen der Abteilungen der Feuerwehr, Vereinszuschüsse und einen Zuschuss an das rote Kreuz.

4.6 Sonstige Verbindlichkeiten

Bilanzkonto	Bilanzposition	01.01.2020	31.12.2020
2799*	Sonstige Verbindlichkeiten	53.754,79 €	56.397,64 €

Die sonstigen Verbindlichkeiten der Stadt Zell umfassen im Wesentlichen die einbehaltenen Mietkautionen, Fundgelder sowie ungeklärte Zahlungen.

5.	Passive Rechnungsabgrenzungsposten	1.088.614,27 €	1.107.888,47 €
-----------	---	-----------------------	-----------------------

Hierunter fallen Einnahmen (z. B. im Voraus erhaltene Miete, Pacht, Zinsen u.a.), die bereits im abzuschließenden Haushaltsjahr zugeflossen sind, aber zum Teil oder ganz künftigen Haushaltsjahren wirtschaftlich zuzurechnen sind. Bei (nahezu) jährlich gleichbleibenden Beträgen kann von einer Abgrenzung abgesehen werden. Zum Bilanzstichtag sind die betreffenden Ertragskonten durch eine „Passive Rechnungsabgrenzung“ zu berichtigen.

Bilanzkonto	Bilanzposition	01.01.2020	31.12.2020
	Passive Rechnungsabgrenzungsposten	1.088.614,27 €	1.107.888,47 €
9110000	Allgemeine Passive Rechnungsabgrenzungsposten	0,00 €	13.992,40 €
29111261	Rechnungsabgrenzung Spenden Feuerwehr Abteilung Zell	1.621,20 €	1.202,11 €
29111263	Rechnungsabgrenzung Spenden Feuerwehr Abteilung Unterentersbach	264,23 €	264,23 €
29111264	Rechnungsabgrenzung Spenden Feuerwehr Abteilung Jugendfeuerwehr	662,50 €	962,50 €
29112521	Rechnungsabgrenzung Spenden Storchenturmmuseum	8.187,46 €	6995,32 €
29112522	Rechnungsabgrenzung Spenden Erbe Storchenturmmuseum	12.854,49 €	12.734,49 €
29113651	Rechnungsabgrenzung Spenden Kindergarten Sternschnuppe	1.009,96 €	1,433,42 €
29113652	Rechnungsabgrenzung Spenden Kindergarten Villa Regenbogen	6.960,25 €	3.563,92 €
29113653	Rechnungsabgrenzung Spenden Kindergarten Kleine Wolke	3.125,66 €	1.453,30 €
29113654	Rechnungsabgrenzung Spenden Kindergarten Wirbelwind	4.993,40 €	5.034,68 €
29113200	Rechnungsabgrenzung Ordnungswidrigkeiten	45,00 €	0,00 €
29115530	Rechnungsabgrenzung Grabnutzungsgebühren	1.048.890,12 €	1.060.232,10 €

Die größte Position bei den passiven Rechnungsabgrenzungsposten bilden die Rechnungsabgrenzungen bei Grabnutzungsgebühren. Die Erträge der im Voraus für die gesamte Ruhezeit zu bezahlenden Nutzungsrechte sind den einzelnen Ruhejahren zuzurechnen. Die Einzahlungen im ersten Jahr werden über die Dauer des jeweiligen Nutzungsrechts aufgelöst und stellen somit Ertrag des jeweiligen Haushaltsjahres dar. Des Weiteren werden Rechnungsabgrenzungen getroffen für zweckgebundene und im Haushaltsjahr des Eingangs nicht verbrauchte Spenden an die Feuerwehr, die Kindergärten oder die kommunalen Museen. Bei Verwendung der Mittel werden die entsprechenden Rechnungsabgrenzungsposten wieder aufgelöst.



Zell am Harmersbach
Mein Städtle

Jahresabschluss 2020
der Stadt Zell am Harmersbach

5. Haushaltsrechnung 2020



Zell am Harmersbach
Mein Städtle

Jahresabschluss 2020
der Stadt Zell am Harmersbach

5.1 Gesamtergebnisrechnung



Stadt Zell am Hammersbach

Haushaltsrechnung 2020

Gesamtergebnisrechnung

lfd. Nr.	Gesamtergebnisrechnung Ertrags- und Aufwandsarten	Ergebnis Vorjahr 2019 EUR	1	Fortgeschriebener Ansatz 2020 EUR	2	Ergebnis 2020 EUR	3	Vergleich Ergebnis-Ansatz EUR	4	Ergänzende Festlegungen im HH-Vollzug EUR	5	Ermächtigungsübertragung aus 2019 EUR	6	Verfügbare Mittel abzgl. Ergebnis EUR	7	Ermächtigungsübertragung nach 2021 EUR	8
1	+ Steuern und ähnliche Abgaben	0,00	0,00	14.512.798	12.754.001,64	1.758.796-	0	1.758.796-	1.758.796	0	0,00	0,00	1.758.796	0,00	0,00	0,00	0,00
2	+ Zuweisungen und Zuwendungen, Umlagen	0,00	0,00	3.042.716	3.285.236,38	242.520	0	242.520	242.520-	0	0,00	0,00	242.520-	0,00	0,00	0,00	0,00
3	+ Aufgelöste Investitionszuwendungen und -beiträge	0,00	0,00	752.400	947.905,50	195.506	0	195.506	195.506-	0	0,00	0,00	195.506-	0,00	0,00	0,00	0,00
5	+ Entgelte für öffentliche Leistungen oder Einrichtungen	0,00	0,00	2.125.126	2.035.941,65	89.184-	0	89.184-	89.184	0	0,00	0,00	89.184	0,00	0,00	0,00	0,00
6	+ Sonstige privatrechtliche Leistungsentgelte	0,00	0,00	665.742	640.318,07	25.424-	0	25.424-	25.424	0	0,00	0,00	25.424	0,00	0,00	0,00	0,00
7	+ Kostenerstattungen und Kostenumlagen	0,00	0,00	435.913	408.421,51	27.491-	0	27.491-	27.491	0	0,00	0,00	27.491	0,00	0,00	0,00	0,00
8	+ Zinsen und ähnliche Erträge	0,00	0,00	49.910	86.928,91	37.019	0	37.019	37.019-	0	0,00	0,00	37.019-	0,00	0,00	0,00	0,00
9	+ Aktivierte Eigenleistungen und Bestandsveränderungen	0,00	0,00	0	13.713,12	13.713	0	13.713	13.713-	0	0,00	0,00	13.713-	0,00	0,00	0,00	0,00
10	+ Sonstige ordentliche Erträge	0,00	0,00	368.395	469.207,19	100.812	0	100.812	100.812-	0	0,00	0,00	100.812-	0,00	0,00	0,00	0,00
11	= Ordentliche Erträge	0,00	0,00	21.953.000	20.641.673,97	1.311.326-	0	1.311.326-	1.311.326	0	0,00	0,00	1.311.326	0,00	0,00	0,00	0,00
12	- Personalaufwendungen	0,00	0,00	6.767.702-	6.543.855,46-	223.847	0	223.847	223.847-	0	0,00	0,00	223.847-	0,00	0,00	0,00	0,00
14	- Aufwendungen für Sach- und Dienstleistungen	0,00	0,00	3.685.816-	2.555.835,75-	1.129.980	36.970	1.129.980	1.093.010-	36.970	0,00	0,00	1.093.010-	0,00	0,00	0,00	0,00
15	- Abschreibungen	0,00	0,00	2.414.800-	2.397.151,60-	17.648	0	17.648	17.648-	0	0,00	0,00	17.648-	0,00	0,00	0,00	0,00
16	- Zinsen und ähnliche Aufwendungen	0,00	0,00	163.713-	137.319,07-	26.394	0	26.394	26.394-	0	0,00	0,00	26.394-	0,00	0,00	0,00	0,00
17	- Transferaufwendungen	0,00	0,00	8.840.785-	8.382.267,39-	458.518	0	458.518	458.518-	0	0,00	0,00	458.518-	0,00	0,00	0,00	0,00
18	- Sonstige ordentliche Aufwendungen	0,00	0,00	1.142.184-	925.399,58-	216.784	145-	216.784	216.930-	145-	0,00	0,00	216.930-	0,00	0,00	0,00	0,00



Haushaltsrechnung 2020

Stadt Zell am Harnersbach

lfd. Nr.	Gesamtergebnisrechnung Ertrags- und Aufwandsarten	Ergebnis Vorjahr 2019 EUR	Fortgeschriebener Ansatz 2020 EUR	Ergebnis 2020 EUR	Vergleich Ergebnis-Ansatz EUR	Ergänzende Festlegungen im HH-Vollzug EUR	Ermächtigungsübertragung aus 2019 EUR	Verfügbare Mittel abzgl. Ergebnis EUR	Ermächtigungsübertragung nach 2021 EUR
		1	2	3	4	5	6	7	8
19	= Ordentliche Aufwendungen	0,00	23.015.000,-	20.941.828,85-	2.073.171	36.825	0,00	2.036.346-	0,00
20	= Ordentliches Ergebnis	0,00	1.062.000,-	300.154,88-	761.845	36.825	0,00	725.020-	0,00
21	+ Außerordentliche Erträge	0,00	0	139.140,46	139.140	0	0,00	139.140-	0,00
22	- Außerordentliche Aufwendungen	0,00	0	580.749,60-	580.750-	0	0,00	580.750	0,00
23	= Sonderergebnis	0,00	0	441.609,14-	441.609-	0	0,00	441.609	0,00
24	= Gesamtergebnis	0,00	1.062.000,-	741.764,02-	320.236	36.825	0,00	283.411-	0,00
	nachrichtlich: Behandlung von Überschüssen und Fehlbeträgen								
33	Fehlbetragsvortrag auf das ordentliche Ergebnis folgender Haushaltsjahre	0,00	0	300.154,88	300.155	0	0,00	300.155-	0,00
35	Verrechnung eines Fehlbetrags beim Sonderergebnis mit dem Basiskapital	0,00	0	441.609,14	441.609	0	0,00	441.609-	0,00



Zell am Harnersbach
Mein Städtle

Jahresabschluss 2020
der Stadt Zell am Harnersbach

5.2 Gesamtfinanzzrechnung



Stadt Zell am Hammersbach

Haushaltsrechnung 2020

Gesamtfinanzzrechnung

lfd. Nr.	Gesamtfinanzzrechnung Einzahlungs- und Auszahlungsarten	Ergebnis Vorjahr 2019 EUR	1	Fortgeschriebener Ansatz 2020 EUR	2	Ergebnis 2020 EUR	3	Vergleich Ergebnis-Ansatz EUR	4	Ergänzende Festlegungen im HH-Vollzug EUR	5	Ermächtigung- übertragung aus 2019 EUR	6	Verfügbare Mittel abzgl. Ergebnis EUR	7	Ermächtigung- übertragung nach 2021 EUR	8
1	+	Steuern und ähnliche Abgaben	0,00	14.512.798	14.512.798	12.641.335,17	1.871.463-	1.871.463-	0	0,00	0,00	1.871.463	1.871.463	0,00	0,00	0,00	
2	+	Zuweisungen und Zuwendungen und allgemeine Umlagen	0,00	3.042.716	3.042.716	3.278.541,82	235.826	235.826	0	0,00	0,00	235.826-	235.826-	0,00	0,00	0,00	
4	+	Entgelte für öffentliche Leistungen oder Einrichtungen	0,00	2.125.126	2.125.126	2.003.493,25	121.633-	121.633-	0	0,00	0,00	121.633-	121.633-	0,00	0,00	0,00	
5	+	Sonstige privatrechtliche Leistungsentgelte	0,00	665.742	665.742	625.875,37	39.867-	39.867-	0	0,00	0,00	39.867	39.867	0,00	0,00	0,00	
6	+	Kostenerstattungen und Kostenumlagen	0,00	435.913	435.913	402.909,13	33.004-	33.004-	0	0,00	0,00	33.004	33.004	0,00	0,00	0,00	
7	+	Zinsen und ähnliche Einzahlungen	0,00	49.910	49.910	88.458,31	38.548	38.548	0	0,00	0,00	38.548-	38.548-	0,00	0,00	0,00	
8	+	Sonstige haushaltswirksame Einzahlungen	0,00	368.395	368.395	478.184,85	109.790	109.790	0	0,00	0,00	109.790-	109.790-	0,00	0,00	0,00	
9	=	Summe der Einzahlungen aus laufender Verwaltungstätigkeit	0,00	21.200.600	21.200.600	19.518.797,90	1.681.802-	1.681.802-	0	0,00	0,00	1.681.802	1.681.802	0,00	0,00	0,00	
10	-	Personalauszahlungen	0,00	6.767.702-	6.767.702-	6.546.973,83-	220.728	220.728	0	0,00	0,00	220.728-	220.728-	0,00	0,00	0,00	
12	-	Auszahlungen für Sach- und Dienstleistungen	0,00	3.685.816-	3.685.816-	2.527.867,08-	1.157.949	1.157.949	0	0,00	0,00	1.157.949-	1.157.949-	0,00	0,00	0,00	
13	-	Zinsen und ähnliche Auszahlungen	0,00	163.713-	163.713-	127.602,32-	36.111	36.111	0	0,00	0,00	36.111-	36.111-	0,00	0,00	0,00	
14	-	Transferauszahlungen (ohne Investitionszuschüsse)	0,00	8.840.785-	8.840.785-	8.374.738,13-	466.047	466.047	0	0,00	0,00	466.047-	466.047-	0,00	0,00	0,00	
15	-	Sonstige haushaltswirksame Auszahlungen	0,00	1.142.184-	1.142.184-	854.514,06-	287.670	287.670	0	0,00	0,00	287.670-	287.670-	0,00	0,00	0,00	



Stadt Zell am Harmersbach

Haushaltsrechnung 2020

lfd. Nr.	Gesamtfinanzenrechnung Einzahlungs- und Auszahlungsarten	Ergebnis Vorjahr 2019 EUR	1	Fortgeschriebener Ansatz 2020 EUR	2	Ergebnis 2020 EUR	3	Vergleich Ergebnis-Ansatz EUR	4	Ergänzende Festlegungen im HH-Vollzug EUR	5	Ermächtigungs- übertragung aus 2019 EUR	6	Verfügbare Mittel abzgl. Ergebnis EUR	7	Ermächtigungs- übertragung nach 2021 EUR	8
16	= Summe der Auszahlungen aus laufender Verwaltungstätigkeit	0,00	0,00	20.600.200-	20.600.200-	18.431.695,42-	18.431.695,42-	2.168.505	2.168.505	0	0	0,00	0,00	2.168.505-	2.168.505-	0,00	0,00
17	= Zahlungsmittelüberschuss/- bedarf der Ergebnisrechnung	0,00	0,00	600.400	600.400	1.087.102,48	1.087.102,48	486.702	486.702	0	0	0,00	0,00	486.702-	486.702-	0,00	0,00
18	+ Einzahlungen aus Investitionszuwendungen	0,00	0,00	2.784.900	2.784.900	591.059,17	591.059,17	2.193.841-	2.193.841-	0	0	0,00	0,00	2.193.841	2.193.841	0,00	0,00
19	+ Einzahlungen aus Investitionsbeiträgen und ähnlichen Entgelten für Investionstätigkeit	0,00	0,00	652.500	652.500	33.523,39-	33.523,39-	686.023-	686.023-	0	0	0,00	0,00	686.023	686.023	0,00	0,00
20	+ Einzahlungen aus der Veräußerung von Sachvermögen	0,00	0,00	844.950	844.950	41.919,69	41.919,69	803.030-	803.030-	0	0	0,00	0,00	803.030	803.030	0,00	0,00
21	+ Einzahlungen aus der Veräußerung von Finanzvermögen	0,00	0,00	12.650	12.650	1.110.001,78	1.110.001,78	1.097.352	1.097.352	0	0	0,00	0,00	1.097.352-	1.097.352-	0,00	0,00
22	+ Einzahlungen für sonstige Investionstätigkeit	0,00	0,00	168.000	168.000	91.844,69	91.844,69	76.155-	76.155-	0	0	0,00	0,00	76.155	76.155	0,00	0,00
23	= Summe der Einzahlungen aus Investionstätigkeit	0,00	0,00	4.463.000	4.463.000	1.801.301,94	1.801.301,94	2.661.698-	2.661.698-	0	0	0,00	0,00	2.661.698	2.661.698	0,00	0,00
24	- Auszahlungen für den Erwerb von Grundstücken und Gebäuden	0,00	0,00	1.405.400-	1.405.400-	625.247,54-	625.247,54-	780.152	780.152	0	0	0,00	0,00	780.152-	780.152-	0,00	0,00
25	- Auszahlungen für Baumaßnahmen	0,00	0,00	7.351.600-	7.351.600-	4.032.091,42-	4.032.091,42-	3.319.509	3.319.509	0	0	0,00	0,00	3.319.509-	3.319.509-	0,00	0,00
26	- Auszahlungen für den Erwerb von beweglichem Sachvermögen	0,00	0,00	673.932-	673.932-	430.549,39-	430.549,39-	243.383	243.383	0	0	0,00	0,00	243.383-	243.383-	0,00	0,00
27	- Auszahlungen für den Erwerb von Finanzvermögen	0,00	0,00	189.082-	189.082-	141.031,19-	141.031,19-	48.051	48.051	0	0	0,00	0,00	48.051-	48.051-	0,00	0,00
28	- Auszahlungen für Investitionsförderungsmaßnah men	0,00	0,00	667.500-	667.500-	119.199,60-	119.199,60-	548.300	548.300	0	0	0,00	0,00	548.300-	548.300-	0,00	0,00



Stadt Zell am Hammersbach

Haushaltsrechnung 2020

lfd. Nr.	Gesamtfinanzenrechnung Einzahlungs- und Auszahlungsarten	Ergebnis Vorjahr 2019 EUR	Fortgeschriebener Ansatz 2020 EUR	Ergebnis 2020 EUR	Vergleich Ergebnis-Ansatz EUR	Ergänzende Festlegungen im HH-Vollzug EUR	Ermächtigungs- übertragung aus 2019 EUR	Verfügbare Mittel abzgl. Ergebnis EUR	Ermächtigungs- übertragung nach 2021 EUR
		1	2	3	4	5	6	7	8
29	- Auszahlungen für den Erwerb von immateriellen Vermögensgegenständen	0,00	0	26.863,97-	26.864-	0	0,00	26.864	0,00
30	= Summe der Auszahlungen aus Investitionstätigkeit	0,00	10.287.514-	5.374.983,11-	4.912.531	0	0,00	4.912.531-	0,00
31	= Finanzierungsmittelüberschu ss/-bedarf aus Investitionstätigkeit	0,00	5.824.514-	3.573.681,17-	2.250.833	0	0,00	2.250.833-	0,00
32	= Finanzierungsmittelüberschu ss/-bedarf	0,00	5.224.114-	2.486.578,69-	2.737.535	0	0,00	2.737.535-	0,00
33	+ Einzahlungen aus der Aufnahme von Krediten und wirtschaftlich vergleichbare Vorgängen für Investitionen	0,00	4.000.000	1.000.000,00	3.000.000-	0	0,00	3.000.000	0,00
34	- Auszahlungen für die Tilgung von Krediten und wirtschaftlich vergleichbaren Vorgängen für Investitionen	0,00	346.486-	271.635,94-	74.850	0	0,00	74.850-	0,00
35	= Finanzierungsmittelüberschu ss/-bedarf aus Finanzierungstätigkeit	0,00	3.653.514	728.364,06	2.925.150-	0	0,00	2.925.150	0,00
36	= Änderung des Finanzierungsmittelbestands zum Ende des Haushaltsjahres	0,00	1.570.600-	1.758.214,63-	187.615-	0	0,00	187.615	0,00
37	+ Haushaltsunwirksame Einzahlungen (u.a. durchlaufende Finanzmittel, Rückzahlung von angelegten Kassenmitteln, Aufnahme von Kassenk	0,00		6.354.788,32					



lfd. Nr.	Gesamtfinanzzrechnung Einzahlungs- und Auszahlungsarten	Ergebnis Vorjahr 2019 EUR	Fortgeschriebener Ansatz 2020 EUR	Ergebnis 2020 EUR	Vergleich Ergebnis-Ansatz EUR	Ergänzende Festlegungen im HH-Vollzug EUR	Ermächtigung aus übertragung aus 2019 EUR	Verfügbare Mittel abzgl. Ergebnis EUR	Ermächtigungs- übertragung nach 2021 EUR
		1	2	3	4	5	6	7	8
38	- Haushaltsunwirksame Auszahlungen (u.a. durchlaufende Finanzmittel, Anlegung von Kassenmitteln, Rückzahlung von Kassenkrediten)	0,00		4.488.528,90-					
39	= Überschuss/Bedarf aus haushaltsunwirksamen Einzahlungen und Auszahlungen	0,00		1.866.259,42					
40	Anfangsbestand an Zahlungsmitteln	0,00		3.454.508,71					
41	= Veränderung des Bestands an Zahlungsmitteln	0,00		108.044,79					
42	= Endbestand an Zahlungsmitteln am Ende des Haushaltsjahres	0,00		3.562.553,50					



Zell am Harmersbach
Mein Städtle

Jahresabschluss 2020
der Stadt Zell am Harmersbach

5.3 Teilhaushalt 1 – Innere Verwaltung (inkl. Investitionen)



THH1 Innere Verwaltung

lfd. Nr.	Teilergebnisrechnung Ertrags- und Aufwandsarten	Ergebnis Vorjahr 2019 EUR	1	Fortgeschriebener Ansatz 2020 EUR	2	Ergebnis 2020 EUR	3	Vergleich Ergebnis-Ansatz EUR	4	Ergänzende Festlegungen im HH-Vollzug EUR	5	Ermächtigungsübertragung aus 2019 EUR	6	Verfügbare Mittel abzgl. Ergebnis EUR	7	Ermächtigungsübertragung nach 2021 EUR	8
2	+ Zuweisungen und Zuwendungen, Umlagen	0,00	0	0	9.767,86	9.768	0	0,00	9.768	0	0,00	0,00	9.768	9.768	0,00	0,00	
3	+ Aufgelöste Investitionszuwendungen und -beiträge	0,00	2.859	2.859	4.513,34	1.654	0	0,00	1.654	0	0,00	0,00	1.654	1.654	0,00	0,00	
5	+ Entgelte für öffentliche Leistungen oder Einrichtungen	0,00	200	200	311,75	112	0	0,00	112	0	0,00	0,00	112	112	0,00	0,00	
6	+ Sonstige privatrechtliche Leistungsentgelte	0,00	29.260	29.260	44.038,67	14.779	0	0,00	14.779	0	0,00	0,00	14.779	14.779	0,00	0,00	
7	+ Kostenerstattungen und Kostenumlagen	0,00	273.104	273.104	259.863,49	13.241	0	0,00	13.241	0	0,00	0,00	13.241	13.241	0,00	0,00	
8	+ Zinsen und ähnliche Erträge	0,00	500	500	395,52	104	0	0,00	104	0	0,00	0,00	104	104	0,00	0,00	
9	+ Aktivierte Eigenleistungen und Bestandsveränderungen	0,00	0	0	13.713,12	13.713	0	0,00	13.713	0	0,00	0,00	13.713	13.713	0,00	0,00	
10	+ Sonstige ordentliche Erträge	0,00	17.775	17.775	89.640,31	71.865	0	0,00	71.865	0	0,00	0,00	71.865	71.865	0,00	0,00	
11	= Anteilige ordentliche Erträge	0,00	323.698	323.698	422.244,06	98.546	0	0,00	98.546	0	0,00	0,00	98.546	98.546	0,00	0,00	
12	- Personalaufwendungen	0,00	2.136.965	2.136.965	2.075.516,65	61.448	0	0,00	61.448	0	0,00	0,00	61.448	61.448	0,00	0,00	
14	- Aufwendungen für Sach- und Dienstleistungen	0,00	477.420	477.420	424.388,32	53.032	3.207	0,00	53.032	3.207	0,00	0,00	49.824	49.824	0,00	0,00	
15	- Abschreibungen	0,00	73.082	73.082	90.075,33	16.993	0	0,00	16.993	0	0,00	0,00	16.993	16.993	0,00	0,00	
16	- Zinsen und ähnliche Aufwendungen	0,00	6.500	6.500	5.707,46	793	0	0,00	793	0	0,00	0,00	793	793	0,00	0,00	
17	- Transferaufwendungen	0,00	5.125	5.125	5.123,79	1	0	0,00	1	0	0,00	0,00	1	1	0,00	0,00	
18	- Sonstige ordentliche Aufwendungen	0,00	417.631	417.631	386.407,09	31.224	0	0,00	31.224	0	0,00	0,00	31.224	31.224	0,00	0,00	



ifd. Nr.	Teilergebnisrechnung Ertrags- und Aufwandsarten	Ergebnis Vorjahr 2019 EUR	1	Fortgeschriebener Ansatz 2020 EUR	2	Ergebnis 2020 EUR	3	Vergleich Ergebnis-Ansatz EUR	4	Ergänzende Festlegungen im HH-Vollzug EUR	5	Ermächtigungsübertragung aus 2019 EUR	6	Verfügbare Mittel abzgl. Ergebnis EUR	7	Ermächtigungsübertragung nach 2021 EUR	8
19	= Anteilige ordentliche Aufwendungen	0,00	3.116.723-	2.987.218,64-	129.504	3.207	0,00	126.297-	0,00	0,00	0,00	126.297-	0,00	0,00	0,00	0,00	
20	= Anteiliges ordentliches Ergebnis	0,00	2.793.025-	2.564.974,58-	228.050	3.207	0,00	224.843-	0,00	0,00	0,00	224.843-	0,00	0,00	0,00	0,00	
21	+ Erträge aus internen Leistungen	0,00	1.433.154	2.401.588,54	968.435	0	0,00	968.435-	0	0,00	0,00	968.435-	0,00	0,00	0,00	0,00	
24	- Aufwendungen für interne Leistungen	0,00	82.000-	1.095.512,48-	1.013.512-	0	0,00	1.013.512-	0	0,00	0,00	1.013.512-	0,00	0,00	0,00	0,00	
28	= Kalkulatorisches Ergebnis	0,00	1.351.154	1.306.076,06	45.078-	0	0,00	45.078-	0	0,00	0,00	45.078-	0,00	45.078	0,00	0,00	
29	= Nettoressourcenbedarf/-überschuss	0,00	1.441.871-	1.258.898,52-	182.972	3.207	0,00	182.972	3.207	0,00	0,00	179.765-	0,00	179.765-	0,00	0,00	



THH1

Innere Verwaltung

lfd. Nr.	Teilfinanzrechnung Einzahlungs- und Auszahlungsarten	Ergebnis Vorjahr 2019 EUR	1	Fortgeschriebener Ansatz 2020 EUR	2	Ergebnis 2020 EUR	3	Vergleich Ergebnis-Ansatz EUR	4	Ergänzende Festlegungen im HH-Vollzug EUR	5	Ermächtigungs- übertragung aus 2019 EUR	6	Verfügbare Mittel abzgl. Ergebnis EUR	7	Ermächtigungs- übertragung nach 2021 EUR	8
1	+	Summe der Einzahlungen aus laufender Verwaltungstätigkeit	0,00	320.839		380.456,71		59.618		0		0,00		59.618-		0,00	
2	-	Summe der Auszahlungen aus laufender Verwaltungstätigkeit	0,00	3.043.641-		2.884.549,75-		159.091		0		0,00		159.091-		0,00	
3	=	Anteiliger Zahlungsmittelüberschuss/- bedarf aus laufender Verwaltungstätigkeit	0,00	2.722.802-		2.504.093,04-		218.709		0		0,00		218.709-		0,00	
4	+	Einzahlungen aus Investitionszuwendungen	0,00	2.100		0,00		2.100-		0		0,00		2.100		0,00	
6	+	Einzahlungen aus der Veräußerung von Sachvermögen	0,00	844.950		32.627,77		812.322-		0		0,00		812.322		0,00	
9	=	Summe der Einzahlungen aus Investitionstätigkeit	0,00	847.050		32.627,77		814.422-		0		0,00		814.422		0,00	
10	-	Auszahlungen für den Erwerb von Grundstücken und Gebäuden	0,00	1.339.000-		614.468,53-		724.531		0		0,00		724.531-		0,00	
11	-	Auszahlungen für Baumaßnahmen	0,00	0		37.866,00-		37.866-		0		0,00		37.866		0,00	
12	-	Auszahlungen für den Erwerb von beweglichem Sachvermögen	0,00	392.032-		321.701,21-		70.331		0		0,00		70.331-		0,00	
15	-	Auszahlungen für den Erwerb von immateriellen Vermögensgegenständen	0,00	0		15.463,59-		15.464-		0		0,00		15.464		0,00	
16	=	Summe der Auszahlungen aus Investitionstätigkeit	0,00	1.731.032-		989.499,33-		741.533		0		0,00		741.533-		0,00	



ifd. Nr.	Teilfinanzrechnung Einzahlungs- und Auszahlungsarten	Ergebnis Vorjahr 2019 EUR	Fortgeschriebener Ansatz 2020 EUR	Ergebnis 2020 EUR	Vergleich Ergebnis-Ansatz EUR	Ergänzende Festlegungen im HH-Vollzug EUR	Ermächtigungs- übertragung aus 2019 EUR	Verfügbare Mittel abzgl. Ergebnis EUR	Ermächtigungs- übertragung nach 2021 EUR
		1	2	3	4	5	6	7	8
17	= Anteiliger Finanzierungsmittelüberschu ss/-bedarf aus Investitionstätigkeit	0,00	883.982-	956.871,56-	72.890-	0	0,00	72.890	0,00
18	= Anteiliger veranschlagter Finanzierungsmittelüberschu ss/-bedarf	0,00	3.606.784-	3.460.964,60-	145.819	0	0,00	145.819-	0,00



Stadt Zell am Hammersbach

Haushaltsrechnung 2020

THH1 Innere Verwaltung
11 Innere Verwaltung
1110 Steuerung

lfd. Nr.	Teilergebnisrechnung Ertrags- und Aufwandsarten	Ergebnis Vorjahr 2019 EUR	Fortgeschriebener Ansatz 2020 EUR	Ergebnis 2020 EUR	Vergleich Ergebnis-Ansatz EUR	Ergänzende Festlegungen im HH-Vollzug EUR	Ermächtigungsübertragung aus 2019 EUR	Verfügbare Mittel abzgl. Ergebnis EUR	Ermächtigungsübertragung nach 2021 EUR
		1	2	3	4	5	6	7	8
2 +	Zuweisungen und Zuwendungen, Umlagen	0,00	0	4.883,93	4.884	0	0,00	4.884-	0,00
7 +	Kostenerstattungen und Kostenumlagen	0,00	26.400	24.659,80	1.740-	0	0,00	1.740	0,00
11 =	Anteilige ordentliche Erträge	0,00	26.400	29.543,73	3.144	0	0,00	3.144-	0,00
12 -	Personalaufwendungen	0,00	350.705-	323.860,55-	26.844	0	0,00	26.844-	0,00
14 -	Aufwendungen für Sach- und Dienstleistungen	0,00	4.850-	5.830,13-	980-	0	0,00	980	0,00
15 -	Abschreibungen	0,00	73-	385,85-	313-	0	0,00	313	0,00
18 -	Sonstige ordentliche Aufwendungen	0,00	35.820-	32.569,74-	3.250	0	0,00	3.250-	0,00
19 =	Anteilige ordentliche Aufwendungen	0,00	391.448-	362.646,27-	28.802	0	0,00	28.802-	0,00
20 =	Anteiliges ordentliches Ergebnis	0,00	365.048-	333.102,54-	31.945	0	0,00	31.945-	0,00
21 +	Erträge aus internen Leistungen	0,00	102.700	49.144,42	53.556-	0	0,00	53.556	0,00
24 -	Aufwendungen für interne Leistungen	0,00	0	0,00	0	0	0,00	0	0,00
28 =	Kalkulatorisches Ergebnis	0,00	102.700	49.144,42	53.556-	0	0,00	53.556	0,00
29 =	Nettoreourcenbedarf/-überschuss	0,00	262.348-	283.958,12-	21.610-	0	0,00	21.610	0,00



Stadt Zell am Hammersbach

Haushaltsrechnung 2020

THH1

Innere Verwaltung

11

Innere Verwaltung

1111

Organis. u. Dokum. Willensbildg.

lfd. Nr.	Teilergebnisrechnung Ertrags- und Aufwandsarten	Ergebnis Vorjahr 2019 EUR	Fortgeschriebener Ansatz 2020 EUR	Ergebnis 2020 EUR	Vergleich Ergebnis-Ansatz EUR	Ergänzende Festlegungen im HH-Vollzug EUR	Ermächtigungsübertragung aus 2019 EUR	Verfügbare Mittel abzgl. Ergebnis EUR	Ermächtigungsübertragung nach 2021 EUR
		1	2	3	4	5	6	7	8
11	= Anteilige ordentliche Erträge	0,00	0	0,00	0	0	0,00	0	0,00
12	- Personalaufwendungen	0,00	16.540-	16.913,30-	373-	0	0,00	373	0,00
14	- Aufwendungen für Sach- und Dienstleistungen	0,00	25.470-	15.064,47-	10.406	0	0,00	10.406-	0,00
15	- Abschreibungen	0,00	0	553,43-	553-	0	0,00	553	0,00
18	- Sonstige ordentliche Aufwendungen	0,00	91.050-	94.783,26-	3.733-	0	0,00	3.733	0,00
19	= Anteilige ordentliche Aufwendungen	0,00	133.060-	127.314,46-	5.746	0	0,00	5.746-	0,00
20	= Anteiliges ordentliches Ergebnis	0,00	133.060-	127.314,46-	5.746	0	0,00	5.746-	0,00
21	+ Erträge aus internen Leistungen	0,00	0	0,00	0	0	0,00	0	0,00
24	- Aufwendungen für interne Leistungen	0,00	0	4.520,08-	4.520-	0	0,00	4.520	0,00
28	= Kalkulatorisches Ergebnis	0,00	0	4.520,08-	4.520-	0	0,00	4.520	0,00
29	= Nettoressourcenbedarf/-überschuss	0,00	133.060-	131.834,54-	1.225	0	0,00	1.225-	0,00



Stadt Zell am Harnersbach

Haushaltsrechnung 2020

THH1 Innere Verwaltung
11 Innere Verwaltung
1114 Zentrale Funktionen

lfd. Nr.	Teilergebnisrechnung Ertrags- und Aufwandsarten	Ergebnis Vorjahr 2019 EUR	Fortgeschriebener Ansatz 2020 EUR	Ergebnis 2020 EUR	Vergleich Ergebnis-Ansatz EUR	Ergänzende Festlegungen im HH-Vollzug EUR	Ermächtigungsübertragung aus 2019 EUR	Verfügbare Mittel abzgl. Ergebnis EUR	Ermächtigungsübertragung nach 2021 EUR
		1	2	3	4	5	6	7	8
11	= Anteilige ordentliche Erträge	0,00	0	0,00	0	0	0,00	0	0,00
12	- Personalaufwendungen	0,00	9.000-	8.837,83-	162	0	0,00	162-	0,00
14	- Aufwendungen für Sach- und Dienstleistungen	0,00	27.500-	19.273,76-	8.226	0	0,00	8.226-	0,00
18	- Sonstige ordentliche Aufwendungen	0,00	9.400-	3.990,88-	5.409	0	0,00	5.409-	0,00
19	= Anteilige ordentliche Aufwendungen	0,00	45.900-	32.102,47-	13.798	0	0,00	13.798-	0,00
20	= Anteiliges ordentliches Ergebnis	0,00	45.900-	32.102,47-	13.798	0	0,00	13.798-	0,00
21	+ Erträge aus internen Leistungen	0,00	0	0,00	0	0	0,00	0	0,00
24	- Aufwendungen für interne Leistungen	0,00	5.500-	1.926,18-	3.574	0	0,00	3.574-	0,00
28	= Kalkulatorisches Ergebnis	0,00	5.500-	1.926,18-	3.574	0	0,00	3.574-	0,00
29	= Nettoressourcenbedarf/-überschuss	0,00	51.400-	34.028,65-	17.371	0	0,00	17.371-	0,00

THH1 Innere Verwaltung
11 Innere Verwaltung
1120 Organisation und EDV

lfd. Nr.	Teilergebnisrechnung Ertrags- und Aufwandsarten	Ergebnis Vorjahr 2019 EUR	Fortgeschriebener Ansatz 2020 EUR	Ergebnis 2020 EUR	Vergleich Ergebnis-Ansatz EUR	Ergänzende Festlegungen im HH-Vollzug EUR	Ermächtigungsübertragung aus 2019 EUR	Verfügbare Mittel abzgl. Ergebnis EUR	Ermächtigungsübertragung nach 2021 EUR
		1	2	3	4	5	6	7	8
11	= Anteilige ordentliche Erträge	0,00	0	0,00	0	0	0,00	0	0,00
12	- Personalaufwendungen	0,00	0	19.650,55-	19.651-	0	0,00	19.651	0,00
14	- Aufwendungen für Sach- und Dienstleistungen	0,00	65.730-	72.234,31-	6.504-	0	0,00	6.504	0,00
15	- Abschreibungen	0,00	196-	6.096,12-	5.900-	0	0,00	5.900	0,00
18	- Sonstige ordentliche Aufwendungen	0,00	0	333,28-	333-	0	0,00	333	0,00
19	= Anteilige ordentliche Aufwendungen	0,00	65.926-	98.314,26-	32.388-	0	0,00	32.388	0,00
20	= Anteiliges ordentliches Ergebnis	0,00	65.926-	98.314,26-	32.388-	0	0,00	32.388	0,00
21	+ Erträge aus internen Leistungen	0,00	0	6.147,06	6.147	0	0,00	6.147-	0,00
24	- Aufwendungen für interne Leistungen	0,00	0	16.151,78-	16.152-	0	0,00	16.152	0,00
28	= Kalkulatorisches Ergebnis	0,00	0	10.004,72-	10.005-	0	0,00	10.005	0,00
29	= Nettoressourcenbedarf/-überschuss	0,00	65.926-	108.318,98-	42.393-	0	0,00	42.393	0,00



Stadt Zell am Hammersbach

Haushaltsrechnung 2020

THH1 Innere Verwaltung
11 Innere Verwaltung
1121 Personalwesen

lfd. Nr.	Teilergebnisrechnung Ertrags- und Aufwandsarten	Ergebnis Vorjahr 2019 EUR	Fortgeschriebener Ansatz 2020 EUR	Ergebnis 2020 EUR	Vergleich Ergebnis-Ansatz EUR	Ergänzende Festlegungen im HH-Vollzug EUR	Ermächtigungsübertragung aus 2019 EUR	Verfügbare Mittel abzgl. Ergebnis EUR	Ermächtigungsübertragung nach 2021 EUR
		1	2	3	4	5	6	7	8
7 +	Kostenerstattungen und Kostenumlagen	0,00	15.000	13.494,09	1.506-	0	0,00	1.506	0,00
11 =	Anteilige ordentliche Erträge	0,00	15.000	13.494,09	1.506-	0	0,00	1.506	0,00
12 -	Personalaufwendungen	0,00	297.955-	298.639,10-	684-	0	0,00	684	0,00
14 -	Aufwendungen für Sach- und Dienstleistungen	0,00	31.160-	32.053,56-	894-	0	0,00	894	0,00
15 -	Abschreibungen	0,00	59-	449,03-	390-	0	0,00	390	0,00
18 -	Sonstige ordentliche Aufwendungen	0,00	32.300-	34.052,56-	1.753-	0	0,00	1.753	0,00
19 =	Anteilige ordentliche Aufwendungen	0,00	361.474-	365.194,25-	3.720-	0	0,00	3.720	0,00
20 =	Anteiliges ordentliches Ergebnis	0,00	346.474-	351.700,16-	5.226-	0	0,00	5.226	0,00
21 +	Erträge aus internen Leistungen	0,00	128.500	139.895,31	11.395	0	0,00	11.395-	0,00
24 -	Aufwendungen für interne Leistungen	0,00	0	0,00	0	0	0,00	0	0,00
28 =	Kalkulatorisches Ergebnis	0,00	128.500	139.895,31	11.395	0	0,00	11.395-	0,00
29 =	Nettoreourcenbedarf/-überschuss	0,00	217.974-	211.804,85-	6.169	0	0,00	6.169-	0,00



Stadt Zell am Hammersbach

Haushaltsrechnung 2020

THH1 Innere Verwaltung
11 Innere Verwaltung
1122 Finanzverwaltung, Kasse

lfd. Nr.	Teilergebnisrechnung Ertrags- und Aufwandsarten	Ergebnis Vorjahr 2019 EUR	Fortgeschriebener Ansatz 2020 EUR	Ergebnis 2020 EUR	Vergleich Ergebnis-Ansatz EUR	Ergänzende Festlegungen im HH-Vollzug EUR	Ermächtigungsübertragung aus 2019 EUR	Verfügbare Mittel abzgl. Ergebnis EUR	Ermächtigungsübertragung nach 2021 EUR
		1	2	3	4	5	6	7	8
2 +	Zuweisungen und Zuwendungen, Umlagen	0,00	0	4.883,93	4.884	0	0,00	4.884-	0,00
5 +	Entgelte für öffentliche Leistungen oder Einrichtungen	0,00	100	125,00	25	0	0,00	25-	0,00
7 +	Kostenerstattungen und Kostenumlagen	0,00	71.900	76.330,06	4.430	0	0,00	4.430-	0,00
8 +	Zinsen und ähnliche Erträge	0,00	500	395,52	104-	0	0,00	104	0,00
10 +	Sonstige ordentliche Erträge	0,00	17.775	89.640,31	71.865	0	0,00	71.865-	0,00
11 =	Anteilige ordentliche Erträge	0,00	90.275	171.374,82	81.100	0	0,00	81.100-	0,00
12 -	Personalaufwendungen	0,00	476.605-	402.887,67-	73.717	0	0,00	73.717-	0,00
14 -	Aufwendungen für Sach- und Dienstleistungen	0,00	72.920-	57.071,88-	15.848	0	0,00	15.848-	0,00
15 -	Abschreibungen	0,00	103-	888,39-	785-	0	0,00	785	0,00
16 -	Zinsen und ähnliche Aufwendungen	0,00	6.500-	5.707,46-	793	0	0,00	793-	0,00
17 -	Transferaufwendungen	0,00	5.125-	5.123,79-	1	0	0,00	1-	0,00
18 -	Sonstige ordentliche Aufwendungen	0,00	81.951-	58.102,82-	23.848	0	0,00	23.848-	0,00
19 =	Anteilige ordentliche Aufwendungen	0,00	643.204-	529.782,01-	113.422	0	0,00	113.422-	0,00
20 =	Anteiliges ordentliches Ergebnis	0,00	552.929-	358.407,19-	194.522	0	0,00	194.522-	0,00



Haushaltsrechnung 2020

Stadt Zell am Hammersbach

ifd. Nr.	Teilergebnisrechnung Ertrags- und Aufwandsarten	Ergebnis Vorjahr 2019 EUR	Fortgeschriebener Ansatz 2020 EUR	Ergebnis 2020 EUR	Vergleich Ergebnis-Ansatz EUR	Ergänzende Festlegungen im HH-Vollzug EUR	Ermächtigungsübertragung aus 2019 EUR	Verfügbare Mittel abzgl. Ergebnis EUR	Ermächtigungsübertragung nach 2021 EUR
		1	2	3	4	5	6	7	8
21	+ Erträge aus internen Leistungen	0,00	137.600	159.325,77	21.726	0	0,00	21.726-	0,00
24	- Aufwendungen für interne Leistungen	0,00	0	0,00	0	0	0,00	0	0,00
28	= Kalkulatorisches Ergebnis	0,00	137.600	159.325,77	21.726	0	0,00	21.726-	0,00
29	= Nettoressourcenbedarf/-überschuss	0,00	415.329-	199.081,42-	216.248	0	0,00	216.248-	0,00



Haushaltsrechnung 2020

Stadt Zell am Hammersbach

THH1 Innere Verwaltung 11 Innere Verwaltung 1123 Recht/ Versicherungen

lfd. Nr.	Teilergebnisrechnung Ertrags- und Aufwandsarten	Ergebnis Vorjahr 2019 EUR	Fortgeschriebener Ansatz 2020 EUR	Ergebnis 2020 EUR	Vergleich Ergebnis-Ansatz EUR	Ergänzende Festlegungen im HH-Vollzug EUR	Ermächtigungsübertragung aus 2019 EUR	Verfügbare Mittel abzgl. Ergebnis EUR	Ermächtigungsübertragung nach 2021 EUR
		1	2	3	4	5	6	7	8
11	= Anteilige ordentliche Erträge	0,00	0	0,00	0	0	0,00	0	0,00
18	- Sonstige ordentliche Aufwendungen	0,00	115.510-	113.057,81-	2.452	0	0,00	2.452-	0,00
19	= Anteilige ordentliche Aufwendungen	0,00	115.510-	113.057,81-	2.452	0	0,00	2.452-	0,00
20	= Anteiliges ordentliches Ergebnis	0,00	115.510-	113.057,81-	2.452	0	0,00	2.452-	0,00
21	+ Erträge aus internen Leistungen	0,00	0	0,00	0	0	0,00	0	0,00
24	- Aufwendungen für interne Leistungen	0,00	0	0,00	0	0	0,00	0	0,00
28	= Kalkulatorisches Ergebnis	0,00	0	0,00	0	0	0,00	0	0,00
29	= Nettoressourcenbedarf/-überschuss	0,00	115.510-	113.057,81-	2.452	0	0,00	2.452-	0,00



THH1
11
1124
Innere Verwaltung
Innere Verwaltung
Gebäudemanagement

lfd. Nr.	Teilergebnisrechnung Ertrags- und Aufwandsarten	Ergebnis Vorjahr 2019 EUR	Fortgeschriebener Ansatz 2020 EUR	Ergebnis 2020 EUR	Vergleich Ergebnis-Ansatz EUR	Ergänzende Festlegungen im HH-Vollzug EUR	Ermächtigungsübertragung aus 2019 EUR	Verfügbare Mittel abzgl. Ergebnis EUR	Ermächtigungsübertragung nach 2021 EUR
		1	2	3	4	5	6	7	8
3	+ aufgelöste Investitionszuwendungen und -beiträge	0,00	2.859	4.513,34	1.654	0	0,00	1.654-	0,00
6	+ Sonstige privatrechtliche Leistungsentgelte	0,00	2.460	3.561,31	1.101	0	0,00	1.101-	0,00
11	= Anteilige ordentliche Erträge	0,00	5.319	8.074,65	2.756	0	0,00	2.756-	0,00
12	- Personalaufwendungen	0,00	27.650-	29.575,04-	1.925-	0	0,00	1.925	0,00
14	- Aufwendungen für Sach- und Dienstleistungen	0,00	63.250-	44.015,25-	19.235	0	0,00	19.235-	0,00
15	- Abschreibungen	0,00	25.176-	14.392,54-	10.783	0	0,00	10.783-	0,00
19	= Anteilige ordentliche Aufwendungen	0,00	116.076-	87.982,83-	28.093	0	0,00	28.093-	0,00
20	= Anteiliges ordentliches Ergebnis	0,00	110.757-	79.908,18-	30.849	0	0,00	30.849-	0,00
21	+ Erträge aus internen Leistungen	0,00	0	0,00	0	0	0,00	0	0,00
24	- Aufwendungen für interne Leistungen	0,00	8.000-	12.738,44-	4.738-	0	0,00	4.738	0,00
28	= Kalkulatorisches Ergebnis	0,00	8.000-	12.738,44-	4.738-	0	0,00	4.738	0,00
29	= Nettoressourcenbedarf/-überschuss	0,00	118.757-	92.646,62-	26.110	0	0,00	26.110-	0,00



THH1
11
1125
Innere Verwaltung
Innere Verwaltung
Grünanlagen, Werkstätten und Fahrzeuge

lfd. Nr.	Teilergebnisrechnung Ertrags- und Aufwandsarten	Ergebnis Vorjahr 2019 EUR	Fortgeschriebener Ansatz 2020 EUR	Ergebnis 2020 EUR	Vergleich Ergebnis-Ansatz EUR	Ergänzende Festlegungen im HH-Vollzug EUR	Ermächtigungsübertragung aus 2019 EUR	Verfügbare Mittel abzgl. Ergebnis EUR	Ermächtigungsübertragung nach 2021 EUR
		1	2	3	4	5	6	7	8
6 +	Sonstige privatrechtliche Leistungsentgelte	0,00	4.000	12.120,30	8.120	0	0,00	8.120-	0,00
7 +	Kostenerstattungen und Kostenumlagen	0,00	159.804	145.379,54	14.424-	0	0,00	14.424	0,00
9 +	Aktivierete Eigenleistungen und Bestandsveränderungen	0,00	0	13.713,12	13.713	0	0,00	13.713-	0,00
11 =	Anteilige ordentliche Erträge	0,00	163.804	171.212,96	7.409	0	0,00	7.409-	0,00
12 -	Personalaufwendungen	0,00	949.110-	967.073,47-	17.963-	0	0,00	17.963	0,00
14 -	Aufwendungen für Sach- und Dienstleistungen	0,00	162.250-	142.131,44-	20.119	3.207	0,00	16.911-	0,00
15 -	Abschreibungen	0,00	45.490-	64.970,15-	19.480-	0	0,00	19.480	0,00
18 -	Sonstige ordentliche Aufwendungen	0,00	14.400-	14.748,61-	349-	0	0,00	349	0,00
19 =	Anteilige ordentliche Aufwendungen	0,00	1.171.250-	1.188.923,67-	17.674-	3.207	0,00	20.881	0,00
20 =	Anteiliges ordentliches Ergebnis	0,00	1.007.446-	1.017.710,71-	10.265-	3.207	0,00	13.472	0,00
21 +	Erträge aus internen Leistungen	0,00	1.064.354	2.047.075,98	982.722	0	0,00	982.722-	0,00
24 -	Aufwendungen für interne Leistungen	0,00	62.500-	1.038.625,65-	976.126-	0	0,00	976.126	0,00
28 =	Kalkulatorisches Ergebnis	0,00	1.001.854	1.008.450,33	6.596	0	0,00	6.596-	0,00
29 =	Nettoressourcenbedarf/-überschuss	0,00	5.592-	9.260,38-	3.668-	3.207	0,00	6.876	0,00



Stadt Zell am Harnersbach

Haushaltsrechnung 2020

THH1 Innere Verwaltung
11 Innere Verwaltung
1126 Zentrale Dienstleistungen

lfd. Nr.	Teilergebnisrechnung Ertrags- und Aufwandsarten	Ergebnis Vorjahr 2019 EUR	Fortgeschriebener Ansatz 2020 EUR	Ergebnis 2020 EUR	Vergleich Ergebnis-Ansatz EUR	Ergänzende Festlegungen im HH-Vollzug EUR	Ermächtigungsübertragung aus 2019 EUR	Verfügbare Mittel abzgl. Ergebnis EUR	Ermächtigungsübertragung nach 2021 EUR
		1	2	3	4	5	6	7	8
5 +	Entgelte für öffentliche Leistungen oder Einrichtungen	0,00	100	186,75	87	0	0,00	87-	0,00
6 +	Sonstige privatrechtliche Leistungsentgelte	0,00	100	408,04	308	0	0,00	308-	0,00
11 =	Anteilige ordentliche Erträge	0,00	200	594,79	395	0	0,00	395-	0,00
12 -	Personalaufwendungen	0,00	9.400-	8.079,14-	1.321	0	0,00	1.321-	0,00
14 -	Aufwendungen für Sach- und Dienstleistungen	0,00	2.290-	1.629,14-	661	0	0,00	661-	0,00
15 -	Abschreibungen	0,00	1.985-	1.984,83-	0	0	0,00	0	0,00
18 -	Sonstige ordentliche Aufwendungen	0,00	37.200-	33.993,13-	3.207	0	0,00	3.207-	0,00
19 =	Anteilige ordentliche Aufwendungen	0,00	50.875-	45.686,24-	5.189	0	0,00	5.189-	0,00
20 =	Anteiliges ordentliches Ergebnis	0,00	50.675-	45.091,45-	5.584	0	0,00	5.584-	0,00
21 +	Erträge aus internen Leistungen	0,00	0	0,00	0	0	0,00	0	0,00
24 -	Aufwendungen für interne Leistungen	0,00	3.000-	11.073,82-	8.074-	0	0,00	8.074	0,00
28 =	Kalkulatorisches Ergebnis	0,00	3.000-	11.073,82-	8.074-	0	0,00	8.074	0,00
29 =	Nettoressourcenbedarf/-überschuss	0,00	53.675-	56.165,27-	2.490-	0	0,00	2.490	0,00



THH1
11
1130

Innere Verwaltung
Innere Verwaltung
Presse- und Öffentlichkeitsarbeit

lfd. Nr.	Teilergebnisrechnung Ertrags- und Aufwandsarten	Ergebnis Vorjahr 2019 EUR	Fortgeschriebener Ansatz 2020 EUR	Ergebnis 2020 EUR	Vergleich Ergebnis-Ansatz EUR	Ergänzende Festlegungen im HH-Vollzug EUR	Ermächtigungsübertragung aus 2019 EUR	Verfügbare Mittel abzgl. Ergebnis EUR	Ermächtigungsübertragung nach 2021 EUR
		1	2	3	4	5	6	7	8
11	= Anteilige ordentliche Erträge	0,00	0	0,00	0	0	0,00	0	0,00
14	- Aufwendungen für Sach- und Dienstleistungen	0,00	1.000-	0,00	1.000	0	0,00	1.000-	0,00
19	= Anteilige ordentliche Aufwendungen	0,00	1.000-	0,00	1.000	0	0,00	1.000-	0,00
20	= Anteiliges ordentliches Ergebnis	0,00	1.000-	0,00	1.000	0	0,00	1.000-	0,00
21	+ Erträge aus internen Leistungen	0,00	0	0,00	0	0	0,00	0	0,00
24	- Aufwendungen für interne Leistungen	0,00	0	0,00	0	0	0,00	0	0,00
28	= Kalkulatorisches Ergebnis	0,00	0	0,00	0	0	0,00	0	0,00
29	= Nettoressourcenbedarf/-überschuss	0,00	1.000-	0,00	1.000	0	0,00	1.000-	0,00



Haushaltsrechnung 2020

Stadt Zell am Hammersbach

THH1
11
1133

Innere Verwaltung
Innere Verwaltung
Grundstücksmanagement

lfd. Nr.	Teilergebnisrechnung Ertrags- und Aufwandsarten	Ergebnis Vorjahr 2019 EUR	Fortgeschriebener Ansatz 2020 EUR	Ergebnis 2020 EUR	Vergleich Ergebnis-Ansatz EUR	Ergänzende Festlegungen im HH-Vollzug EUR	Ermächtigungsübertragung aus 2019 EUR	Verfügbare Mittel abzgl. Ergebnis EUR	Ermächtigungsübertragung nach 2021 EUR
		1	2	3	4	5	6	7	8
6 +	Sonstige privatrechtliche Leistungsentgelte	0,00	22.700	27.949,02	5.249	0	0,00	5.249-	0,00
11 =	Anteilige ordentliche Erträge	0,00	22.700	27.949,02	5.249	0	0,00	5.249-	0,00
14 -	Aufwendungen für Sach- und Dienstleistungen	0,00	21.000-	35.084,38-	14.084-	0	0,00	14.084	0,00
15 -	Abschreibungen	0,00	0	354,99-	355-	0	0,00	355	0,00
18 -	Sonstige ordentliche Aufwendungen	0,00	0	775,00-	775-	0	0,00	775	0,00
19 =	Anteilige ordentliche Aufwendungen	0,00	21.000-	36.214,37-	15.214-	0	0,00	15.214	0,00
20 =	Anteiliges ordentliches Ergebnis	0,00	1.700	8.265,35-	9.965-	0	0,00	9.965	0,00
21 +	Erträge aus internen Leistungen	0,00	0	0,00	0	0	0,00	0	0,00
24 -	Aufwendungen für interne Leistungen	0,00	3.000-	10.476,53-	7.477-	0	0,00	7.477	0,00
28 =	Kalkulatorisches Ergebnis	0,00	3.000-	10.476,53-	7.477-	0	0,00	7.477	0,00
29 =	Nettoressourcenbedarf/-überschuss	0,00	1.300-	18.741,88-	17.442-	0	0,00	17.442	0,00



Stadt Zell am Hammersbach

Haushaltsrechnung 2020

THH1 Innere Verwaltung
11 Innere Verwaltung
1110 Steuerung

lfd. Nr.	Investitionsübersicht Einzahlungs- und Auszahlungsarten	Ergebnis Vorjahr 2019 EUR	Fortgeschriebener Ansatz 2020 EUR	Ergebnis 2020 EUR	Vergleich Ergebnis-Ansatz EUR	Ergänzende Festlegungen im HH-Vollzug EUR	Ermächtigungs- übertragung aus 2019 EUR	Verfügbare Mittel abzgl. Ergebnis EUR	Ermächtigungs- übertragung nach 2021 EUR	8
		1	2	3	4	5	6	7		
711100001100: Erwerb bew. Vermögen Steuerung										
6	= Summe der Einzahlungen aus Investitionstätigkeit	0,00	0	0,00	0	0	0,00	0	0,00	0,00
9	- Auszahlungen für den Erwerb von beweglichem Sachvermögen	0,00	4.700-	3.675,19-	1.025	0	0,00	1.025-	0,00	0,00
13	= Summe der Auszahlungen aus Investitionstätigkeit	0,00	4.700-	3.675,19-	1.025	0	0,00	1.025-	0,00	0,00
14	= Saldo aus Investitionstätigkeit	0,00	4.700-	3.675,19-	1.025	0	0,00	1.025-	0,00	0,00
16	= Gesamtkosten der Maßnahme	0,00	4.700-	3.675,19-	1.025	0	0,00	1.025-	0,00	0,00



THH1

Innere Verwaltung

11

Innere Verwaltung

1111

Organis. u. Dokum. kommun. Willensbildg.

lfd. Nr.	Investitionsübersicht Einzahlungs- und Auszahlungsarten	Ergebnis Vorjahr 2019 EUR	Fortgeschriebener Ansatz 2020 EUR	Ergebnis 2020 EUR	Vergleich Ergebnis-Ansatz EUR	Ergänzende Festlegungen im HH-Vollzug EUR	Ermächtigungs- übertragung aus 2019 EUR	Verfügbare Mittel abzgl. Ergebnis EUR	Ermächtigungs- übertragung nach 2021 EUR
		1	2	3	4	5	6	7	8
711110001100: Erwerb bew. Vermögen Stadtrat									
6	= Summe der Einzahlungen aus Investitionstätigkeit	0,00	0	0,00	0	0	0,00	0	0,00
9	- Auszahlungen für den Erwerb von beweglichem Sachvermögen	0,00	1.900-	1.450,00-	450	0	0,00	450-	0,00
13	= Summe der Auszahlungen aus Investitionstätigkeit	0,00	1.900-	1.450,00-	450	0	0,00	450-	0,00
14	= Saldo aus Investitionstätigkeit	0,00	1.900-	1.450,00-	450	0	0,00	450-	0,00
16	= Gesamtkosten der Maßnahme	0,00	1.900-	1.450,00-	450	0	0,00	450-	0,00

711110201100: Erwerb bew. Vermögen OR UH

6	= Summe der Einzahlungen aus Investitionstätigkeit	0,00	0	0,00	0	0	0,00	0	0,00
9	- Auszahlungen für den Erwerb von beweglichem Sachvermögen	0,00	0	1.151,88-	1.152-	0	0,00	1.152	0,00
13	= Summe der Auszahlungen aus Investitionstätigkeit	0,00	0	1.151,88-	1.152-	0	0,00	1.152	0,00
14	= Saldo aus Investitionstätigkeit	0,00	0	1.151,88-	1.152-	0	0,00	1.152	0,00
16	= Gesamtkosten der Maßnahme	0,00	0	1.151,88-	1.152-	0	0,00	1.152	0,00

lfd. Nr.	Investitionsübersicht Einzahlungs- und Auszahlungsarten	Ergebnis Vorjahr 2019 EUR	Fortgeschriebener Ansatz 2020 EUR	Ergebnis 2020 EUR	Vergleich Ergebnis-Ansatz EUR	Ergänzende Festlegungen im HH-Vollzug EUR	Ermächtigungs- übertragung aus 2019 EUR	Verfügbare Mittel abzgl. Ergebnis EUR	Ermächtigungs- übertragung nach 2021 EUR
----------	---	---------------------------------	---	-------------------------	-------------------------------------	--	--	---	---



Haushaltsrechnung 2020

Stadt Zell am Harmersbach

		1	2	3	4	5	6	7	8
71110202100: Erwerb bew. Vermögen OR UE									
6	=	Summe der Einzahlungen aus Investitionstätigkeit	0,00	0	0,00	0	0,00	0	0,00
9	-	Auszahlungen für den Erwerb von beweglichem Sachvermögen	0,00	1.600-	1.815,40-	215-	0,00	215	0,00
13	=	Summe der Auszahlungen aus Investitionstätigkeit	0,00	1.600-	1.815,40-	215-	0,00	215	0,00
14	=	Saldo aus Investitionstätigkeit	0,00	1.600-	1.815,40-	215-	0,00	215	0,00
16	=	Gesamtkosten der Maßnahme	0,00	1.600-	1.815,40-	215-	0,00	215	0,00



Stadt Zell am Hammersbach

Haushaltsrechnung 2020

THH1 Innere Verwaltung
11 Innere Verwaltung
1120 Organisation und EDV

lfd. Nr.	Investitionsübersicht Einzahlungs- und Auszahlungsarten	Ergebnis Vorjahr 2019 EUR	Fortgeschriebener Ansatz 2020 EUR	Ergebnis 2020 EUR	Vergleich Ergebnis-Ansatz EUR	Ergänzende Festlegungen im HH-Vollzug EUR	Ermächtigungs- übertragung aus 2019 EUR	Verfügbare Mittel abzgl. Ergebnis EUR	Ermächtigungs- übertragung nach 2021 EUR
		1	2	3	4	5	6	7	8
711200401100: Erwerb bew. Vermögen EDV-Anlage									
6	= Summe der Einzahlungen aus Investitionstätigkeit	0,00	0	0,00	0	0	0,00	0	0,00
9	- Auszahlungen für den Erwerb von beweglichem Sachvermögen	0,00	89.700-	44.020,84-	45.679	0	0,00	45.679-	0,00
12	- Auszahlungen für den Erwerb von immateriellen Vermögensgegenständen	0,00	0	15.463,59-	15.464-	0	0,00	15.464	0,00
13	= Summe der Auszahlungen aus Investitionstätigkeit	0,00	89.700-	59.484,43-	30.216	0	0,00	30.216-	0,00
14	= Saldo aus Investitionstätigkeit	0,00	89.700-	59.484,43-	30.216	0	0,00	30.216-	0,00
16	= Gesamtkosten der Maßnahme	0,00	89.700-	59.484,43-	30.216	0	0,00	30.216-	0,00



Stadt Zell am Hammersbach

Haushaltsrechnung 2020

THH1 Innere Verwaltung
11 Innere Verwaltung
1121 Personalwesen

lfd. Nr.	Investitionsübersicht Einzahlungs- und Auszahlungsarten	Ergebnis Vorjahr 2019 EUR	Fortgeschriebener Ansatz 2020 EUR	Ergebnis 2020 EUR	Vergleich Ergebnis-Ansatz EUR	Ergänzende Festlegungen im HH-Vollzug EUR	Ermächtigungs- übertragung aus 2019 EUR	Verfügbare Mittel abzgl. Ergebnis EUR	Ermächtigungs- übertragung nach 2021 EUR
		1	2	3	4	5	6	7	8
711210001100: Erwerb bew. Vermögen Personalwesen									
6	= Summe der Einzahlungen aus Investitionstätigkeit	0,00	0	0,00	0	0	0,00	0	0,00
9	- Auszahlungen für den Erwerb von beweglichem Sachvermögen	0,00	6.800-	4.827,07-	1.973	0	0,00	1.973-	0,00
13	= Summe der Auszahlungen aus Investitionstätigkeit	0,00	6.800-	4.827,07-	1.973	0	0,00	1.973-	0,00
14	= Saldo aus Investitionstätigkeit	0,00	6.800-	4.827,07-	1.973	0	0,00	1.973-	0,00
16	= Gesamtkosten der Maßnahme	0,00	6.800-	4.827,07-	1.973	0	0,00	1.973-	0,00



Stadt Zell am Hammersbach

Haushaltsrechnung 2020

- THH1
11 Innere Verwaltung
1122 Innere Verwaltung
Finanzverwaltung, Kasse

lfd. Nr.	Investitionsübersicht Einzahlungs- und Auszahlungsarten	Ergebnis Vorjahr 2019 EUR	Fortgeschriebener Ansatz 2020 EUR	Ergebnis 2020 EUR	Vergleich Ergebnis-Ansatz EUR	Ergänzende Festlegungen im HH-Vollzug EUR	Ermächtigungs- übertragung aus 2019 EUR	Verfügbare Mittel abzgl. Ergebnis EUR	Ermächtigungs- übertragung nach 2021 EUR
		1	2	3	4	5	6	7	8
711220001100: Erwerb bew. Vermögen Rechnungsamt/ SK									
6	= Summe der Einzahlungen aus Investitionstätigkeit	0,00	0	0,00	0	0	0,00	0	0,00
9	- Auszahlungen für den Erwerb von beweglichem Sachvermögen	0,00	13.900-	9.654,14-	4.246	0	0,00	4.246-	0,00
13	= Summe der Auszahlungen aus Investitionstätigkeit	0,00	13.900-	9.654,14-	4.246	0	0,00	4.246-	0,00
14	= Saldo aus Investitionstätigkeit	0,00	13.900-	9.654,14-	4.246	0	0,00	4.246-	0,00
16	= Gesamtkosten der Maßnahme	0,00	13.900-	9.654,14-	4.246	0	0,00	4.246-	0,00



THH1 Innere Verwaltung
11 Innere Verwaltung
1125 Grünanlagen, Werkstätten und Fahrzeuge

lfd. Nr.	Investitionsübersicht Einzahlungs- und Auszahlungsarten	Ergebnis Vorjahr 2019 EUR	Fortgeschriebener Ansatz 2020 EUR	Ergebnis 2020 EUR	Vergleich Ergebnis-Ansatz EUR	Ergänzende Festlegungen im HH-Vollzug EUR	Ermächtigungs- übertragung aus 2019 EUR	Verfügbare Mittel abzgl. Ergebnis EUR	Ermächtigungs- übertragung nach 2021 EUR
		1	2	3	4	5	6	7	8
711250302100: Erwerb bew. Vermögen Betriebshof									
6	= Summe der Einzahlungen aus Investitionstätigkeit	0,00	0	0,00	0	0	0,00	0	0,00
7	- Auszahlungen für den Erwerb von Grundstücken und Gebäuden	0,00	0	3.207,19-	3.207-	0	0,00	3.207	0,00
9	- Auszahlungen für den Erwerb von beweglichem Sachvermögen	0,00	54.500-	51.035,80-	3.464	0	0,00	3.464-	0,00
13	= Summe der Auszahlungen aus Investitionstätigkeit	0,00	54.500-	54.242,99-	257	0	0,00	257-	0,00
14	= Saldo aus Investitionstätigkeit	0,00	54.500-	54.242,99-	257	0	0,00	257-	0,00
16	= Gesamtkosten der Maßnahme	0,00	54.500-	54.242,99-	257	0	0,00	257-	0,00

711250401100: Erwerb Fahrzeuge Betriebshof									
1	+ Einzahlungen aus Investitionszuwendungen	0,00	2.100	0,00	2.100-	0	0,00	2.100	0,00
6	= Summe der Einzahlungen aus Investitionstätigkeit	0,00	2.100	0,00	2.100-	0	0,00	2.100	0,00
9	- Auszahlungen für den Erwerb von beweglichem Sachvermögen	0,00	217.832-	202.992,88-	14.839	0	0,00	14.839-	0,00
13	= Summe der Auszahlungen aus Investitionstätigkeit	0,00	217.832-	202.992,88-	14.839	0	0,00	14.839-	0,00
14	= Saldo aus Investitionstätigkeit	0,00	215.732-	202.992,88-	12.739	0	0,00	12.739-	0,00



Stadt Zell am Harmersbach

Haushaltsrechnung 2020

16	=	Gesamtkosten der Maßnahme	0,00	217.832-	202.992,88-	14.839	0	14.839-	0,00	14.839-	0,00
ifd. Nr.		Investitionsübersicht Einzahlungs- und Auszahlungsarten	Ergebnis Vorjahr 2019 EUR	Fortgeschriebener Ansatz 2020 EUR	Ergebnis 2020 EUR	Vergleich Ergebnis-Ansatz EUR	Ergänzende Festlegungen im HH-Vollzug EUR	Ermächtigungs- übertragung aus 2019 EUR	Verfügbare Mittel abzgl. Ergebnis EUR	Ermächtigungs- übertragung nach 2021 EUR	
			1	2	3	4	5	6	7	8	
711250401850: Veräußerung Fahrzeuge Betriebshof											
3	+	Einzahlungen aus der Veräußerung von Sachvermögen	0,00	0	3.617,77	3.618	0	0,00	3.618-	0,00	
6	=	Summe der Einzahlungen aus Investitionstätigkeit	0,00	0	3.617,77	3.618	0	0,00	3.618-	0,00	
13	=	Summe der Auszahlungen aus Investitionstätigkeit	0,00	0	0,00	0	0	0,00	0	0,00	
14	=	Saldo aus Investitionstätigkeit	0,00	0	3.617,77	3.618	0	0,00	3.618-	0,00	
16	=	Gesamtkosten der Maßnahme	0,00	0	0,00	0	0	0,00	0	0,00	
711250501100: Erwerb bew. Vermögen Dienstwagen Verw.											
6	=	Summe der Einzahlungen aus Investitionstätigkeit	0,00	0	0,00	0	0	0,00	0	0,00	
9	-	Auszahlungen für den Erwerb von beweglichem Sachvermögen	0,00	1.100-	1.078,01-	22	0	0,00	22-	0,00	
13	=	Summe der Auszahlungen aus Investitionstätigkeit	0,00	1.100-	1.078,01-	22	0	0,00	22-	0,00	
14	=	Saldo aus Investitionstätigkeit	0,00	1.100-	1.078,01-	22	0	0,00	22-	0,00	
16	=	Gesamtkosten der Maßnahme	0,00	1.100-	1.078,01-	22	0	0,00	22-	0,00	



THH1
11
1133
Innere Verwaltung
Innere Verwaltung
Grundstücksmanagement

lfd. Nr.	Investitionsübersicht Einzahlungs- und Auszahlungsarten	Ergebnis Vorjahr 2019 EUR	Fortgeschriebener Ansatz 2020 EUR	Ergebnis 2020 EUR	Vergleich Ergebnis-Ansatz EUR	Ergänzende Festlegungen im HH-Vollzug EUR	Ermächtigungs- übertragung aus 2019 EUR	Verfügbare Mittel abzgl. Ergebnis EUR	Ermächtigungs- übertragung nach 2021 EUR
		1	2	3	4	5	6	7	8
711330401300: Allgemeiner Grunderwerb									
3	+ Einzahlungen aus der Veräußerung von Sachvermögen	0,00	844.950	0,00	844.950-	0	0,00	844.950	0,00
6	= Summe der Einzahlungen aus Investitionstätigkeit	0,00	844.950	0,00	844.950-	0	0,00	844.950	0,00
7	- Auszahlungen für den Erwerb von Grundstücken und Gebäuden	0,00	1.339.000-	611.261,34-	727.739	0	0,00	727.739-	0,00
8	- Auszahlungen für Baumaßnahmen	0,00	0	37.866,00-	37.866-	0	0,00	37.866	0,00
13	= Summe der Auszahlungen aus Investitionstätigkeit	0,00	1.339.000-	649.127,34-	689.873	0	0,00	689.873-	0,00
14	= Saldo aus Investitionstätigkeit	0,00	494.050-	649.127,34-	155.077-	0	0,00	155.077	0,00
16	= Gesamtkosten der Maßnahme	0,00	1.339.000-	649.127,34-	689.873	0	0,00	689.873-	0,00
711330401850: Allgemeine Grundstücksverkäufe									
3	+ Einzahlungen aus der Veräußerung von Sachvermögen	0,00	0	29.010,00	29.010	0	0,00	29.010-	0,00
6	= Summe der Einzahlungen aus Investitionstätigkeit	0,00	0	29.010,00	29.010	0	0,00	29.010-	0,00
13	= Summe der Auszahlungen aus Investitionstätigkeit	0,00	0	0,00	0	0	0,00	0	0,00
14	= Saldo aus Investitionstätigkeit	0,00	0	29.010,00	29.010	0	0,00	29.010-	0,00



Haushaltsrechnung 2020

Stadt Zell am Harnersbach

16	=	Gesamtkosten der Maßnahme	0,00	0	0,00	0	0,00	0	0,00
----	---	---------------------------	------	---	------	---	------	---	------



Zell am Harmersbach
Mein Städtle

Jahresabschluss 2020
der Stadt Zell am Harmersbach

5.4 Teilhaushalt 2 – Dienstleistungen und Infrastruktur (inkl. Investitionen)



THH2 Dienstleistungen und Infrastruktur

lfd. Nr.	Teilergebnisrechnung Ertrags- und Aufwandsarten	Ergebnis Vorjahr 2019 EUR	1	Fortgeschriebener Ansatz 2020 EUR	2	Ergebnis 2020 EUR	3	Vergleich Ergebnis-Ansatz EUR	4	Ergänzende Festlegungen im HH-Vollzug EUR	5	Ermächtigungsübertragung aus 2019 EUR	6	Verfügbare Mittel abzgl. Ergebnis EUR	7	Ermächtigungsübertragung nach 2021 EUR	8
2	+ Zuweisungen und Zuwendungen, Umlagen	0,00		2.251.976		2.101.933,09		150.043-		0		0,00		150.043		0,00	
3	+ Aufgelöste Investitionszuwendungen und -beiträge	0,00		749.541		943.392,16		193.851		0		0,00		193.851-		0,00	
5	+ Entgelte für öffentliche Leistungen oder Einrichtungen	0,00		2.124.926		2.035.629,90		89.296-		0		0,00		89.296		0,00	
6	+ Sonstige privatrechtliche Leistungsentgelte	0,00		636.482		596.279,40		40.203-		0		0,00		40.203		0,00	
7	+ Kostenerstattungen und Kostenumlagen	0,00		162.809		148.558,02		14.251-		0		0,00		14.251		0,00	
8	+ Zinsen und ähnliche Erträge	0,00		38.710		74.846,31		36.136		0		0,00		36.136-		0,00	
10	+ Sonstige ordentliche Erträge	0,00		350.620		379.461,70		28.842		0		0,00		28.842-		0,00	
11	= Anteilige ordentliche Erträge	0,00		6.315.064		6.280.100,58		34.963-		0		0,00		34.963		0,00	
12	- Personalaufwendungen	0,00		4.630.737-		4.468.338,81-		162.398		0		0,00		162.398-		0,00	
14	- Aufwendungen für Sach- und Dienstleistungen	0,00		3.208.396-		2.131.447,43-		1.076.949		33.763		0,00		1.043.186-		0,00	
15	- Abschreibungen	0,00		2.341.718-		2.307.074,95-		34.643		0		0,00		34.643-		0,00	
16	- Zinsen und ähnliche Aufwendungen	0,00		1.200-		912,13-		288		0		0,00		288-		0,00	
17	- Transferaufwendungen	0,00		1.007.827-		927.240,73-		80.586		0		0,00		80.586-		0,00	
18	- Sonstige ordentliche Aufwendungen	0,00		724.553-		538.992,49-		185.561		145-		0,00		185.706-		0,00	
19	= Anteilige ordentliche Aufwendungen	0,00		11.914.431-		10.374.006,54-		1.540.424		33.618		0,00		1.506.807-		0,00	



Haushaltsrechnung 2020

Stadt Zell am Hammersbach

ifd. Nr.	Teilergebnisrechnung Ertrags- und Aufwandsarten	Ergebnis Vorjahr 2019 EUR	Fortgeschriebener Ansatz 2020 EUR	Ergebnis 2020 EUR	Vergleich Ergebnis-Ansatz EUR	Ergänzende Festlegungen im HH-Vollzug EUR	Ermächtigungsübertragung aus 2019 EUR	Verfügbare Mittel abzgl. Ergebnis EUR	Ermächtigungsübertragung nach 2021 EUR
		1	2	3	4	5	6	7	8
20	= Anteiliges ordentliches Ergebnis	0,00	5.599.367-	4.093.905,96-	1.505.461	33.618	0,00	1.471.843-	0,00
21	+ Erträge aus internen Leistungen	0,00	372.010	409.269,61	37.260	0	0,00	37.260-	0,00
24	- Aufwendungen für interne Leistungen	0,00	1.723.164-	1.715.345,67-	7.818	0	0,00	7.818-	0,00
28	= Kalkulatorisches Ergebnis	0,00	1.351.154-	1.306.076,06-	45.078	0	0,00	45.078-	0,00
29	= Nettoressourcenbedarf/-überschuss	0,00	6.950.521-	5.399.982,02-	1.550.539	33.618	0,00	1.516.921-	0,00



THH2 Dienstleistungen und Infrastruktur

lfd. Nr.	Teilfinanzrechnung Einzahlungs- und Auszahlungsarten	Ergebnis Vorjahr 2019 EUR	1	Fortgeschriebener Ansatz 2020 EUR	2	Ergebnis 2020 EUR	3	Vergleich Ergebnis-Ansatz EUR	4	Ergänzende Festlegungen im HH-Vollzug EUR	5	Ermächtigungs- übertragung aus 2019 EUR	6	Verfügbare Mittel abzgl. Ergebnis EUR	7	Ermächtigungs- übertragung nach 2021 EUR	8
1 +	Summe der Einzahlungen aus laufender Verwaltungstätigkeit	0,00	0,00	5.565.523	2	5.310.236,89	3	255.286-	4	0	5	0,00	6	255.286	7	0,00	8
2 -	Summe der Auszahlungen aus laufender Verwaltungstätigkeit	0,00	0,00	9.572.713-	2	7.976.198,33-	3	1.596.515	4	0	5	0,00	6	1.596.515-	7	0,00	8
3 =	Anteiliger Zahlungsmittelüberschuss/- bedarf aus laufender Verwaltungstätigkeit	0,00	0,00	4.007.190-	2	2.665.961,44-	3	1.341.229	4	0	5	0,00	6	1.341.229-	7	0,00	8
4 +	Einzahlungen aus Investitionszuwendungen	0,00	0,00	2.782.800	2	591.059,17	3	2.191.741-	4	0	5	0,00	6	2.191.741	7	0,00	8
5 +	Einzahlungen aus Investitionsbeiträgen und ähnlichen Entgelten für Investitionstätigkeit	0,00	0,00	652.500	2	33.523,39-	3	686.023-	4	0	5	0,00	6	686.023	7	0,00	8
6 +	Einzahlungen aus der Veräußerung von Sachvermögen	0,00	0,00	0	2	9.291,92	3	9.292	4	0	5	0,00	6	9.292-	7	0,00	8
7 +	Einzahlungen aus der Veräußerung von Finanzvermögen	0,00	0,00	12.650	2	1.110.001,78	3	1.097.352	4	0	5	0,00	6	1.097.352-	7	0,00	8
8 +	Einzahlungen für sonstige Investitionstätigkeit	0,00	0,00	168.000	2	91.844,69	3	76.155-	4	0	5	0,00	6	76.155	7	0,00	8
9 =	Summe der Einzahlungen aus Investitionstätigkeit	0,00	0,00	3.615.950	2	1.768.674,17	3	1.847.276-	4	0	5	0,00	6	1.847.276	7	0,00	8
10 -	Auszahlungen für den Erwerb von Grundstücken und Gebäuden	0,00	0,00	66.400-	2	10.779,01-	3	55.621	4	0	5	0,00	6	55.621-	7	0,00	8
11 -	Auszahlungen für Baumaßnahmen	0,00	0,00	7.351.600-	2	3.994.225,42-	3	3.357.375	4	0	5	0,00	6	3.357.375-	7	0,00	8



Stadt Zell am Harmersbach

Haushaltsrechnung 2020

lfd. Nr.	Teilfinanzrechnung Einzahlungs- und Auszahlungsarten	Ergebnis Vorjahr 2019 EUR	Fortgeschriebener Ansatz 2020 EUR	Ergebnis 2020 EUR	Vergleich Ergebnis-Ansatz EUR	Ergänzende Festlegungen im HH-Vollzug EUR	Ermächtigungs- übertragung aus 2019 EUR	Verfügbare Mittel abzgl. Ergebnis EUR	Ermächtigungs- übertragung nach 2021 EUR
		1	2	3	4	5	6	7	8
12	- Auszahlungen für den Erwerb von beweglichem Sachvermögen	0,00	281.900-	108.848,18-	173.052	0	0,00	173.052-	0,00
13	- Auszahlungen für den Erwerb von Finanzvermögen	0,00	89.032-	40.981,19-	48.051	0	0,00	48.051-	0,00
14	- Auszahlungen für Investitionsförderungsmaßnahmen	0,00	667.500-	119.199,60-	548.300	0	0,00	548.300-	0,00
15	- Auszahlungen für den Erwerb von immateriellen Vermögensgegenständen	0,00	0	11.400,38-	11.400-	0	0,00	11.400	0,00
16	= Summe der Auszahlungen aus Investitionstätigkeit	0,00	8.456.432-	4.285.433,78-	4.170.998	0	0,00	4.170.998-	0,00
17	= Anteiliger Finanzierungsmittelüberschuss/-bedarf aus Investitionstätigkeit	0,00	4.840.482-	2.516.759,61-	2.323.722	0	0,00	2.323.722-	0,00
18	= Anteiliger veranschlagter Finanzierungsmittelüberschuss/-bedarf	0,00	8.847.672-	5.182.721,05-	3.664.951	0	0,00	3.664.951-	0,00



THH2 Dienstleistungen und Infrastruktur

12 Sicherheit und Ordnung

1210 Statistik und Wahlen

lfd. Nr.	Teilergebnisrechnung Ertrags- und Aufwandsarten	Ergebnis Vorjahr 2019 EUR	Fortgeschriebener Ansatz 2020 EUR	Ergebnis 2020 EUR	Vergleich Ergebnis-Ansatz EUR	Ergänzende Festlegungen im HH-Vollzug EUR	Ermächtigungsübertragung aus 2019 EUR	Verfügbare Mittel abzgl. Ergebnis EUR	Ermächtigungsübertragung nach 2021 EUR
		1	2	3	4	5	6	7	8
11	= Anteilige ordentliche Erträge	0,00	0	0,00	0	0	0,00	0	0,00
12	- Personalaufwendungen	0,00	7.700-	7.781,23-	81-	0	0,00	81	0,00
14	- Aufwendungen für Sach- und Dienstleistungen	0,00	1.000-	1.146,00-	146-	0	0,00	146	0,00
19	= Anteilige ordentliche Aufwendungen	0,00	8.700-	8.927,23-	227-	0	0,00	227	0,00
20	= Anteiliges ordentliches Ergebnis	0,00	8.700-	8.927,23-	227-	0	0,00	227	0,00
21	+ Erträge aus internen Leistungen	0,00	0	0,00	0	0	0,00	0	0,00
24	- Aufwendungen für interne Leistungen	0,00	0	0,00	0	0	0,00	0	0,00
28	= Kalkulatorisches Ergebnis	0,00	0	0,00	0	0	0,00	0	0,00
29	= Nettoressourcenbedarf/-überschuss	0,00	8.700-	8.927,23-	227-	0	0,00	227	0,00



Stadt Zell am Hammersbach

Haushaltsrechnung 2020

THH2 Dienstleistungen und Infrastruktur

12 Sicherheit und Ordnung

1220 Ordnungswesen

lfd. Nr.	Teilergebnisrechnung Ertrags- und Aufwandsarten	Ergebnis Vorjahr 2019 EUR	Fortgeschriebener Ansatz 2020 EUR	Ergebnis 2020 EUR	Vergleich Ergebnis-Ansatz EUR	Ergänzende Festlegungen im HH-Vollzug EUR	Ermächtigungsübertragung aus 2019 EUR	Verfügbare Mittel abzgl. Ergebnis EUR	Ermächtigungsübertragung nach 2021 EUR
		1	2	3	4	5	6	7	8
5 +	Entgelte für öffentliche Leistungen oder Einrichtungen	0,00	6.000	8.261,38	2.261	0	0,00	2.261-	0,00
11 =	Anteilige ordentliche Erträge	0,00	6.000	8.261,38	2.261	0	0,00	2.261-	0,00
12 -	Personalaufwendungen	0,00	41.250-	43.562,91-	2.313-	0	0,00	2.313	0,00
14 -	Aufwendungen für Sach- und Dienstleistungen	0,00	8.220-	5.575,80-	2.644	2.000	0,00	644-	0,00
15 -	Abschreibungen	0,00	0	86,79-	87-	0	0,00	87	0,00
17 -	Transferaufwendungen	0,00	3.254-	3.254,40-	0	0	0,00	0	0,00
18 -	Sonstige ordentliche Aufwendungen	0,00	1.500-	1.016,37-	484	0	0,00	484-	0,00
19 =	Anteilige ordentliche Aufwendungen	0,00	54.224-	53.496,27-	728	2.000	0,00	1.272	0,00
20 =	Anteiliges ordentliches Ergebnis	0,00	48.224-	45.234,89-	2.989	2.000	0,00	989-	0,00
21 +	Erträge aus internen Leistungen	0,00	0	0,00	0	0	0,00	0	0,00
24 -	Aufwendungen für interne Leistungen	0,00	500-	7.424,10-	6.924-	0	0,00	6.924	0,00
28 =	Kalkulatorisches Ergebnis	0,00	500-	7.424,10-	6.924-	0	0,00	6.924	0,00
29 =	Nettoressourcenbedarf/-überschuss	0,00	48.724-	52.658,99-	3.935-	2.000	0,00	5.935	0,00



THH2 Dienstleistungen und Infrastruktur

12 Sicherheit und Ordnung

1221 Verkehrswesen

lfd. Nr.	Teilergebnisrechnung Ertrags- und Aufwandsarten	Ergebnis Vorjahr 2019 EUR	Fortgeschriebener Ansatz 2020 EUR	Ergebnis 2020 EUR	Vergleich Ergebnis-Ansatz EUR	Ergänzende Festlegungen im HH-Vollzug EUR	Ermächtigungsübertragung aus 2019 EUR	Verfügbare Mittel abzgl. Ergebnis EUR	Ermächtigungsübertragung nach 2021 EUR
		1	2	3	4	5	6	7	8
5 +	Entgelte für öffentliche Leistungen oder Einrichtungen	0,00	700	280,00	420-	0	0,00	420	0,00
10 +	Sonstige ordentliche Erträge	0,00	25.000	29.492,28	4.492	0	0,00	4.492-	0,00
11 =	Anteilige ordentliche Erträge	0,00	25.700	29.772,28	4.072	0	0,00	4.072-	0,00
12 -	Personalaufwendungen	0,00	29.600-	29.981,07-	381-	0	0,00	381	0,00
14 -	Aufwendungen für Sach- und Dienstleistungen	0,00	1.150-	3.199,75-	2.050-	2.000-	0,00	50	0,00
15 -	Abschreibungen	0,00	0	126,28-	126-	0	0,00	126	0,00
18 -	Sonstige ordentliche Aufwendungen	0,00	2.300-	1.705,49-	595	0	0,00	595-	0,00
19 =	Anteilige ordentliche Aufwendungen	0,00	33.050-	35.012,59-	1.963-	2.000-	0,00	37-	0,00
20 =	Anteiliges ordentliches Ergebnis	0,00	7.350-	5.240,31-	2.110	2.000-	0,00	4.110-	0,00
21 +	Erträge aus internen Leistungen	0,00	0	0,00	0	0	0,00	0	0,00
24 -	Aufwendungen für interne Leistungen	0,00	0	1.306,77-	1.307-	0	0,00	1.307	0,00
28 =	Kalkulatorisches Ergebnis	0,00	0	1.306,77-	1.307-	0	0,00	1.307	0,00
29 =	Nettoressourcenbedarf/-überschuss	0,00	7.350-	6.547,08-	803	2.000-	0,00	2.803-	0,00



THH2 Dienstleistungen und Infrastruktur

12 Sicherheit und Ordnung

1222 Einwohnerwesen

lfd. Nr.	Teilergebnisrechnung Ertrags- und Aufwandsarten	Ergebnis Vorjahr 2019 EUR	Fortgeschriebener Ansatz 2020 EUR	Ergebnis 2020 EUR	Vergleich Ergebnis-Ansatz EUR	Ergänzende Festlegungen im HH-Vollzug EUR	Ermächtigungsübertragung aus 2019 EUR	Verfügbare Mittel abzgl. Ergebnis EUR	Ermächtigungsübertragung nach 2021 EUR
		1	2	3	4	5	6	7	8
5 +	Entgelte für öffentliche Leistungen oder Einrichtungen	0,00	55.000	40.940,30	14.060,-	0	0,00	14.060	0,00
11 =	Anteilige ordentliche Erträge	0,00	55.000	40.940,30	14.060,-	0	0,00	14.060	0,00
12 -	Personalaufwendungen	0,00	125.803-	120.277,95-	5.525	0	0,00	5.525-	0,00
14 -	Aufwendungen für Sach- und Dienstleistungen	0,00	30.800-	28.514,92-	2.285	0	0,00	2.285-	0,00
15 -	Abschreibungen	0,00	70-	681,49-	611-	0	0,00	611	0,00
18 -	Sonstige ordentliche Aufwendungen	0,00	37.800-	28.593,46-	9.207	0	0,00	9.207-	0,00
19 =	Anteilige ordentliche Aufwendungen	0,00	194.473-	178.067,82-	16.405	0	0,00	16.405-	0,00
20 =	Anteiliges ordentliches Ergebnis	0,00	139.473-	137.127,52-	2.345	0	0,00	2.345-	0,00
21 +	Erträge aus internen Leistungen	0,00	0	0,00	0	0	0,00	0	0,00
24 -	Aufwendungen für interne Leistungen	0,00	0	3.791,08-	3.791-	0	0,00	3.791	0,00
28 =	Kalkulatorisches Ergebnis	0,00	0	3.791,08-	3.791-	0	0,00	3.791	0,00
29 =	Nettoressourcenbedarf/-überschuss	0,00	139.473-	140.918,60-	1.446-	0	0,00	1.446	0,00



THH2 Dienstleistungen und Infrastruktur
12 Sicherheit und Ordnung
1223 Personenstandswesen

lfd. Nr.	Teilergebnisrechnung Ertrags- und Aufwandsarten	Ergebnis Vorjahr 2019 EUR	Fortgeschriebener Ansatz 2020 EUR	Ergebnis 2020 EUR	Vergleich Ergebnis-Ansatz EUR	Ergänzende Festlegungen im HH-Vollzug EUR	Ermächtigungsübertragung aus 2019 EUR	Verfügbare Mittel abzgl. Ergebnis EUR	Ermächtigungsübertragung nach 2021 EUR
		1	2	3	4	5	6	7	8
5 +	Entgelte für öffentliche Leistungen oder Einrichtungen	0,00	11.000	9.735,50	1.265-	0	0,00	1.265	0,00
11 =	Anteilige ordentliche Erträge	0,00	11.000	9.735,50	1.265-	0	0,00	1.265	0,00
12 -	Personalaufwendungen	0,00	73.950-	74.248,79-	299-	0	0,00	299	0,00
14 -	Aufwendungen für Sach- und Dienstleistungen	0,00	8.120-	6.550,51-	1.569	0	0,00	1.569-	0,00
15 -	Abschreibungen	0,00	0	76,79-	77-	0	0,00	77	0,00
18 -	Sonstige ordentliche Aufwendungen	0,00	1.885-	1.252,23-	633	0	0,00	633-	0,00
19 =	Anteilige ordentliche Aufwendungen	0,00	83.955-	82.128,32-	1.827	0	0,00	1.827-	0,00
20 =	Anteiliges ordentliches Ergebnis	0,00	72.955-	72.392,82-	562	0	0,00	562-	0,00
21 +	Erträge aus internen Leistungen	0,00	0	52.248,21	52.248	0	0,00	52.248-	0,00
24 -	Aufwendungen für interne Leistungen	0,00	0	0,00	0	0	0,00	0	0,00
28 =	Kalkulatorisches Ergebnis	0,00	0	52.248,21	52.248	0	0,00	52.248-	0,00
29 =	Nettoressourcenbedarf/-überschuss	0,00	72.955-	20.144,61-	52.810	0	0,00	52.810-	0,00



THH2 Dienstleistungen und Infrastruktur
12 Sicherheit und Ordnung
1224 Kommunales Grundbuchwesen

lfd. Nr.	Teilergebnisrechnung Ertrags- und Aufwandsarten	Ergebnis Vorjahr 2019 EUR	Fortgeschriebener Ansatz 2020 EUR	Ergebnis 2020 EUR	Vergleich Ergebnis-Ansatz EUR	Ergänzende Festlegungen im HH-Vollzug EUR	Ermächtigungsübertragung aus 2019 EUR	Verfügbare Mittel abzgl. Ergebnis EUR	Ermächtigungsübertragung nach 2021 EUR
		1	2	3	4	5	6	7	8
5 +	Entgelte für öffentliche Leistungen oder Einrichtungen	0,00	2.000	2.051,66	52	0	0,00	52-	0,00
11 =	Anteilige ordentliche Erträge	0,00	2.000	2.051,66	52	0	0,00	52-	0,00
12 -	Personalaufwendungen	0,00	31.154-	24.738,50-	6.416	0	0,00	6.416-	0,00
18 -	Sonstige ordentliche Aufwendungen	0,00	100-	15,00-	85	0	0,00	85-	0,00
19 =	Anteilige ordentliche Aufwendungen	0,00	31.254-	24.753,50-	6.501	0	0,00	6.501-	0,00
20 =	Anteiliges ordentliches Ergebnis	0,00	29.254-	22.701,84-	6.552	0	0,00	6.552-	0,00
21 +	Erträge aus internen Leistungen	0,00	0	0,00	0	0	0,00	0	0,00
24 -	Aufwendungen für interne Leistungen	0,00	0	4.702,82-	4.703-	0	0,00	4.703	0,00
28 =	Kalkulatorisches Ergebnis	0,00	0	4.702,82-	4.703-	0	0,00	4.703	0,00
29 =	Nettoressourcenbedarf/-überschuss	0,00	29.254-	27.404,66-	1.849	0	0,00	1.849-	0,00



THH2 Dienstleistungen und Infrastruktur
12 Sicherheit und Ordnung
1260 Brandschutz

lfd. Nr.	Teilergebnisrechnung Ertrags- und Aufwandsarten	Ergebnis Vorjahr 2019 EUR	Fortgeschriebener Ansatz 2020 EUR	Ergebnis 2020 EUR	Vergleich Ergebnis-Ansatz EUR	Ergänzende Festlegungen im HH-Vollzug EUR	Ermächtigungsübertragung aus 2019 EUR	Verfügbare Mittel abzgl. Ergebnis EUR	Ermächtigungsübertragung nach 2021 EUR
		1	2	3	4	5	6	7	8
2 +	Zuweisungen und Zuwendungen, Umlagen	0,00	10.770	10.689,09	81-	0	0,00	81	0,00
3 +	Aufgelöste Investitionszuwendungen und -beiträge	0,00	10.607	9.588,24	1.019-	0	0,00	1.019	0,00
5 +	Entgelte für öffentliche Leistungen oder Einrichtungen	0,00	10.000	4.951,35	5.049-	0	0,00	5.049	0,00
6 +	Sonstige privatrechtliche Leistungsentgelte	0,00	200	9.890,91	9.691	0	0,00	9.691-	0,00
11 =	Anteilige ordentliche Erträge	0,00	31.577	35.119,59	3.543	0	0,00	3.543-	0,00
12 -	Personalaufwendungen	0,00	950-	945,53-	4	0	0,00	4-	0,00
14 -	Aufwendungen für Sach- und Dienstleistungen	0,00	129.250-	124.044,24-	5.206	213	0,00	4.992-	0,00
15 -	Abschreibungen	0,00	92.272-	100.358,53-	8.087-	0	0,00	8.087	0,00
17 -	Transferaufwendungen	0,00	4.820-	4.579,09-	241	0	0,00	241-	0,00
18 -	Sonstige ordentliche Aufwendungen	0,00	28.826-	37.779,47-	8.953-	213-	0,00	8.740	0,00
19 =	Anteilige ordentliche Aufwendungen	0,00	256.118-	267.706,86-	11.589-	0	0,00	11.589	0,00
20 =	Anteiliges ordentliches Ergebnis	0,00	224.541-	232.587,27-	8.046-	0	0,00	8.046	0,00
21 +	Erträge aus internen Leistungen	0,00	0	0,00	0	0	0,00	0	0,00



Haushaltsrechnung 2020

Stadt Zell am Hammersbach

ifd. Nr.	Teilergebnisrechnung Ertrags- und Aufwandsarten	Ergebnis Vorjahr 2019 EUR	1	Fortgeschriebener Ansatz 2020 EUR	2	Ergebnis 2020 EUR	3	Vergleich Ergebnis-Ansatz EUR	4	Ergänzende Festlegungen im HH-Vollzug EUR	5	Ermächtigungsübertragung aus 2019 EUR	6	Verfügbare Mittel abzgl. Ergebnis EUR	7	Ermächtigungsübertragung nach 2021 EUR	8
24	- Aufwendungen für interne Leistungen	0,00		30.400-		21.594,56-		8.805		0		0,00		8.805-		0,00	
28	= Kalkulatorisches Ergebnis	0,00		30.400-		21.594,56-		8.805		0		0,00		8.805-		0,00	
29	= Nettoressourcenbedarf/-überschuss	0,00		254.941-		254.181,83-		759		0		0,00		759-		0,00	



Stadt Zell am Hammersbach

Haushaltsrechnung 2020

THH2 Dienstleistungen und Infrastruktur

21 Schulträgeraufgaben

2110 Allgemeinbildende Schulen

lfd. Nr.	Teilergebnisrechnung Ertrags- und Aufwandsarten	Ergebnis Vorjahr 2019 EUR	Fortgeschriebener Ansatz 2020 EUR	Ergebnis 2020 EUR	Vergleich Ergebnis-Ansatz EUR	Ergänzende Festlegungen im HH-Vollzug EUR	Ermächtigungsübertragung aus 2019 EUR	Verfügbare Mittel abzgl. Ergebnis EUR	Ermächtigungsübertragung nach 2021 EUR
		1	2	3	4	5	6	7	8
2 +	Zuweisungen und Zuwendungen, Umlagen	0,00	731.949	632.333,74	99.615-	0	0,00	99.615	0,00
3 +	Aufgelöste Investitionszuwendungen und -beiträge	0,00	69.858	75.355,73	5.498	0	0,00	5.498-	0,00
5 +	Entgelte für öffentliche Leistungen oder Einrichtungen	0,00	44.800	30.816,65	13.983-	0	0,00	13.983	0,00
6 +	Sonstige privatrechtliche Leistungsentgelte	0,00	8.220	15.057,99	6.838	0	0,00	6.838-	0,00
7 +	Kostenerstattungen und Kostenumlagen	0,00	800	200,00-	1.000-	0	0,00	1.000	0,00
11 =	Anteilige ordentliche Erträge	0,00	855.627	753.364,11	102.263-	0	0,00	102.263	0,00
12 -	Personalaufwendungen	0,00	356.010-	358.517,55-	2.508-	0	0,00	2.508	0,00
14 -	Aufwendungen für Sach- und Dienstleistungen	0,00	974.514-	622.781,86-	351.732	23.593	0,00	328.139-	0,00
15 -	Abschreibungen	0,00	348.312-	347.691,18-	621	0	0,00	621-	0,00
16 -	Zinsen und ähnliche Aufwendungen	0,00	1.200-	912,13-	288	0	0,00	288-	0,00
17 -	Transferaufwendungen	0,00	1.000-	0,00	1.000	0	0,00	1.000-	0,00
18 -	Sonstige ordentliche Aufwendungen	0,00	78.482-	98.386,41-	19.904-	0	0,00	19.904	0,00
19 =	Anteilige ordentliche Aufwendungen	0,00	1.759.518-	1.428.289,13-	331.229	23.593	0,00	307.636-	0,00



Haushaltsrechnung 2020

Stadt Zell am Hammersbach

ifd. Nr.	Teilergebnisrechnung Ertrags- und Aufwandsarten	Ergebnis Vorjahr 2019 EUR	1	Fortgeschriebener Ansatz 2020 EUR	2	Ergebnis 2020 EUR	3	Vergleich Ergebnis-Ansatz EUR	4	Ergänzende Festlegungen im HH-Vollzug EUR	5	Ermächtigungsübertragung aus 2019 EUR	6	Verfügbare Mittel abzgl. Ergebnis EUR	7	Ermächtigungsübertragung nach 2021 EUR	8
20	= Anteiliges ordentliches Ergebnis	0,00	0,00	903.891-	903.891-	674.925,02-	674.925,02-	228.966	228.966	23.593	23.593	0,00	0,00	205.373-	205.373-	0,00	0,00
21	+ Erträge aus internen Leistungen	0,00	0,00	48.163	48.163	48.163,69	48.163,69	1	1	0	0	0,00	0,00	1-	1-	0,00	0,00
24	- Aufwendungen für interne Leistungen	0,00	0,00	85.000-	85.000-	109.434,33-	109.434,33-	24.434-	24.434-	0	0	0,00	0,00	24.434	24.434	0,00	0,00
28	= Kalkulatorisches Ergebnis	0,00	0,00	36.837-	36.837-	61.270,64-	61.270,64-	24.434-	24.434-	0	0	0,00	0,00	24.434	24.434	0,00	0,00
29	= Nettoressourcenbedarf/-überschuss	0,00	0,00	940.728-	940.728-	736.195,66-	736.195,66-	204.532	204.532	23.593	23.593	0,00	0,00	180.939-	180.939-	0,00	0,00



THH2 Dienstleistungen und Infrastruktur
21 Schulträgeraufgaben
2110 Allgemeinbildende Schulen
211001 Grundschule Unterharmersbach

lfd. Nr.	Teilergebnisrechnung Ertrags- und Aufwandsarten	Ergebnis Vorjahr 2019 EUR	1	Fortgeschriebener Ansatz 2020 EUR	2	Ergebnis 2020 EUR	3	Vergleich Ergebnis-Ansatz EUR	4	Ergänzende Festlegungen im HH-Vollzug EUR	5	Ermächtigungsübertragung aus 2019 EUR	6	Verfügbare Mittel abzgl. Ergebnis EUR	7	Ermächtigungsübertragung nach 2021 EUR	8
2 +	Zuweisungen und Zuwendungen, Umlagen	0,00	8.100	5.496,00	2.604-	0	0,00	2.604-	0	0,00	0	0,00	2.604	0,00	0,00	0,00	
3 +	Aufgelöste Investitionszuwendungen und -beiträge	0,00	5.325	5.324,30	1-	0	0,00	1-	0	0,00	0	0,00	1	0,00	0,00	0,00	
5 +	Entgelte für öffentliche Leistungen oder Einrichtungen	0,00	4.000	2.499,00	1.501-	0	0,00	1.501-	0	0,00	0	0,00	1.501	0,00	0,00	0,00	
6 +	Sonstige privatrechtliche Leistungsentgelte	0,00	600	2.938,21	2.338	0	0,00	2.338	0	0,00	0	0,00	2.338-	0,00	0,00	0,00	
11 =	Anteilige ordentliche Erträge	0,00	18.025	16.257,51	1.767-	0	0,00	1.767-	0	0,00	0	0,00	1.767	0,00	0,00	0,00	
12 -	Personalaufwendungen	0,00	51.305-	54.343,86-	3.039-	0	0,00	3.039-	0	0,00	0	0,00	3.039	0,00	0,00	0,00	
14 -	Aufwendungen für Sach- und Dienstleistungen	0,00	107.108-	53.156,39-	53.952	0	0,00	53.952	0	0,00	0	0,00	53.952-	0,00	0,00	0,00	
15 -	Abschreibungen	0,00	18.090-	18.543,25-	453-	0	0,00	453-	0	0,00	0	0,00	453	0,00	0,00	0,00	
18 -	Sonstige ordentliche Aufwendungen	0,00	7.050-	9.388,60-	2.339-	0	0,00	2.339-	0	0,00	0	0,00	2.339	0,00	0,00	0,00	
19 =	Anteilige ordentliche Aufwendungen	0,00	183.553-	135.432,10-	48.121	0	0,00	48.121	0	0,00	0	0,00	48.121-	0,00	0,00	0,00	
20 =	Anteiliges ordentliches Ergebnis	0,00	165.528-	119.174,59-	46.353	0	0,00	46.353	0	0,00	0	0,00	46.353-	0,00	0,00	0,00	
21 +	Erträge aus internen Leistungen	0,00	0	0,00	0	0	0,00	0	0	0,00	0	0,00	0	0,00	0,00	0,00	



Haushaltsrechnung 2020

Stadt Zell am Hammersbach

ifd. Nr.	Teilergebnisrechnung Ertrags- und Aufwandsarten	Ergebnis Vorjahr 2019 EUR	Fortgeschriebener Ansatz 2020 EUR	Ergebnis 2020 EUR	Vergleich Ergebnis-Ansatz EUR	Ergänzende Festlegungen im HH-Vollzug EUR	Ermächtigungsübertragung aus 2019 EUR	Verfügbare Mittel abzgl. Ergebnis EUR	Ermächtigungsübertragung nach 2021 EUR
		1	2	3	4	5	6	7	8
24	- Aufwendungen für interne Leistungen	0,00	35.000-	43.657,24-	8.657-	0	0,00	8.657	0,00
28	= Kalkulatorisches Ergebnis	0,00	35.000-	43.657,24-	8.657-	0	0,00	8.657	0,00
29	= Nettoressourcenbedarf/-überschuss	0,00	200.528-	162.831,83-	37.696	0	0,00	37.696-	0,00



21100100 Grundschule Unterharmersbach

Ifd. Nr.	Schlüsselprodukt über Kostenstellen	Ergebnis Vorjahr 2019		Fortgeschriebener Ansatz 2020		Ergebnis 2020		Vergleich Ergebnis-Ansatz		Ergänzende Festlegungen im HH-Vollzug		Ermächtigungsübertragung aus 2019		Verfügbare Mittel abzgl. Ergebnis		Ermächtigungsübertragung nach 2021	
		EUR	1	EUR	2	EUR	3	EUR	4	EUR	5	EUR	6	EUR	7	EUR	8
2	+ Zuweisungen und Zuwendungen, Umlagen	0,00	8.100	5.496,00	2.604-	0	0,00	2.604-	0	0,00	2.604	0,00	2.604	0,00	0,00	0,00	
3	+ Aufgelöste Investitionszuwendungen und -beiträge	0,00	5.325	5.324,30	1-	0	0,00	1-	0	0,00	1	0,00	1	0,00	0,00	0,00	
5	+ Entgelte für öffentliche Leistungen oder Einrichtungen	0,00	4.000	2.499,00	1.501-	0	0,00	1.501-	0	0,00	1.501	0,00	1.501	0,00	0,00	0,00	
6	+ Sonstige privatrechtliche Leistungsentgelte	0,00	600	2.938,21	2.338	0	0,00	2.338	0	0,00	2.338-	0,00	2.338-	0,00	0,00	0,00	
11	= Anteilige ordentliche Erträge	0,00	18.025	16.257,51	1.767-	0	0,00	1.767-	0	0,00	1.767	0,00	1.767	0,00	0,00	0,00	
12	- Personalaufwendungen	0,00	51.305-	54.343,86-	3.039-	0	0,00	3.039-	0	0,00	3.039	0,00	3.039	0,00	0,00	0,00	
14	- Aufwendungen für Sach- und Dienstleistungen	0,00	107.108-	53.156,39-	53.952	0	0,00	53.952	0	0,00	53.952-	0,00	53.952-	0,00	0,00	0,00	
15	- Abschreibungen	0,00	18.090-	18.543,25-	453-	0	0,00	453-	0	0,00	453	0,00	453	0,00	0,00	0,00	
18	- Sonstige ordentliche Aufwendungen	0,00	7.050-	9.388,60-	2.339-	0	0,00	2.339-	0	0,00	2.339	0,00	2.339	0,00	0,00	0,00	
19	= Anteilige ordentliche Aufwendungen	0,00	183.553-	135.432,10-	48.121	0	0,00	48.121	0	0,00	48.121-	0,00	48.121-	0,00	0,00	0,00	
20	= Anteiliges veranschlagtes ordentliches Ergebnis	0,00	165.528-	119.174,59-	46.353	0	0,00	46.353	0	0,00	46.353-	0,00	46.353-	0,00	0,00	0,00	
21	+ Erträge aus internen Leistungen	0,00	0	0,00	0	0	0,00	0	0	0,00	0	0,00	0	0,00	0,00	0,00	
24	- Aufwendungen für interne Leistungen	0,00	35.000-	43.657,24-	8.657-	0	0,00	8.657-	0	0,00	8.657	0,00	8.657	0,00	0,00	0,00	
28	= Veranschlagtes kalkulatorisches Ergebnis	0,00	35.000-	43.657,24-	8.657-	0	0,00	8.657-	0	0,00	8.657	0,00	8.657	0,00	0,00	0,00	
29	= Veranschlagter Nettoressourcenbedarf/-überschuss	0,00	200.528-	162.831,83-	37.696	0	0,00	37.696	0	0,00	37.696-	0,00	37.696-	0,00	0,00	0,00	



THH2 Dienstleistungen und Infrastruktur

21 Schulträgeraufgaben

2110 Allgemeinbildende Schulen

211005 Ritter v. Buss Schulzentrum

lfd. Nr.	Teilergebnisrechnung Ertrags- und Aufwandsarten	Ergebnis Vorjahr 2019 EUR	Fortgeschriebener Ansatz 2020 EUR	Ergebnis 2020 EUR	Vergleich Ergebnis-Ansatz EUR	Ergänzende Festlegungen im HH-Vollzug EUR	Ermächtigung übertragung aus 2019 EUR	Verfügbare Mittel abzgl. Ergebnis EUR	Ermächtigung übertragung nach 2021 EUR
		1	2	3	4	5	6	7	8
2 +	Zuweisungen und Zuwendungen, Umlagen	0,00	723.849	626.837,74	97.011-	0	0,00	97.011	0,00
3 +	Aufgelöste Investitionszuwendungen und -beiträge	0,00	64.533	70.031,43	5.498	0	0,00	5.498-	0,00
5 +	Entgelte für öffentliche Leistungen oder Einrichtungen	0,00	40.800	28.317,65	12.482-	0	0,00	12.482	0,00
6 +	Sonstige privatrechtliche Leistungsentgelte	0,00	7.620	12.119,78	4.500	0	0,00	4.500-	0,00
7 +	Kostenerstattungen und Kostenumlagen	0,00	800	200,00-	1.000-	0	0,00	1.000	0,00
11 =	Anteilige ordentliche Erträge	0,00	837.602	737.106,60	100.495-	0	0,00	100.495	0,00
12 -	Personalaufwendungen	0,00	304.705-	304.173,69-	531	0	0,00	531-	0,00
14 -	Aufwendungen für Sach- und Dienstleistungen	0,00	867.406-	569.625,47-	297.781	23.593	0,00	274.188-	0,00
15 -	Abschreibungen	0,00	330.222-	329.147,93-	1.074	0	0,00	1.074-	0,00
16 -	Zinsen und ähnliche Aufwendungen	0,00	1.200-	912,13-	288	0	0,00	288-	0,00
17 -	Transferaufwendungen	0,00	1.000-	0,00	1.000	0	0,00	1.000-	0,00
18 -	Sonstige ordentliche Aufwendungen	0,00	71.432-	88.997,81-	17.566-	0	0,00	17.566	0,00



ifd. Nr.	Teilergebnisrechnung Ertrags- und Aufwandsarten	Ergebnis Vorjahr 2019 EUR	1	Fortgeschriebener Ansatz 2020 EUR	2	Ergebnis 2020 EUR	3	Vergleich Ergebnis-Ansatz EUR	4	Ergänzende Festlegungen im HH-Vollzug EUR	5	Ermächtigungsübertragung aus 2019 EUR	6	Verfügbare Mittel abzgl. Ergebnis EUR	7	Ermächtigungsübertragung nach 2021 EUR	8
19	= Anteilige ordentliche Aufwendungen	0,00	1.575.965-	1.292.857,03-	283.108	23.593	0,00	259.515-	0,00	0,00	0,00	159.020-	0,00	15.777	15.776	0,00	
20	= Anteiliges ordentliches Ergebnis	0,00	738.363-	555.750,43-	182.613	23.593	0,00	159.020-	0,00	0,00	0,00	159.020-	0,00	15.777	15.776	0,00	
21	+ Erträge aus internen Leistungen	0,00	48.163	48.163,69	1	0	0,00	1-	0,00	0,00	0,00	1-	0,00	15.777	15.776	0,00	
24	- Aufwendungen für interne Leistungen	0,00	50.000-	65.777,09-	15.777-	0	0,00	15.777-	0,00	0,00	0,00	15.777-	0,00	15.777	15.776	0,00	
28	= Kalkulatorisches Ergebnis	0,00	1.837-	17.613,40-	15.776-	0	0,00	15.776-	0,00	0,00	0,00	15.776-	0,00	15.777	15.776	0,00	
29	= Nettoressourcenbedarf/-überschuss	0,00	740.200-	573.363,83-	166.836	23.593	0,00	166.836	0,00	0,00	0,00	143.243-	0,00	15.777	15.776	0,00	



21100500 Ritter v. Buss Schulzentrum

lfd. Nr.	Schlüsselprodukt über Kostenstellen	Ergebnis Vorjahr 2019	Fortgeschriebener Ansatz 2020	Ergebnis 2020	Vergleich Ergebnis-Ansatz	Ergänzende Festlegungen im HH-Vollzug	Ermächtigungsübertragung aus 2019	Verfügbare Mittel abzgl. Ergebnis	Ermächtigungsübertragung nach 2021
	Ertrags- und Aufwandsarten	EUR	EUR	EUR	EUR	EUR	EUR	EUR	EUR
		1	2	3	4	5	6	7	8
2	+ Zuweisungen und Zuwendungen, Umlagen	0,00	723.849	626.837,74	97.011-	0	0,00	97.011	0,00
3	+ Aufgelöste Investitionszuwendungen und -beiträge	0,00	64.533	70.031,43	5.498	0	0,00	5.498-	0,00
5	+ Entgelte für öffentliche Leistungen oder Einrichtungen	0,00	40.800	28.317,65	12.482-	0	0,00	12.482	0,00
6	+ Sonstige privatrechtliche Leistungsentgelte	0,00	7.620	12.119,78	4.500	0	0,00	4.500-	0,00
7	+ Kostenerstattungen und Kostenumlagen	0,00	800	200,00-	1.000-	0	0,00	1.000	0,00
11	= Anteilige ordentliche Erträge	0,00	837.602	737.106,60	100.495-	0	0,00	100.495	0,00
12	- Personalaufwendungen	0,00	304.705-	304.173,69-	531	0	0,00	531-	0,00
14	- Aufwendungen für Sach- und Dienstleistungen	0,00	867.406-	569.625,47-	297.781	23.593	0,00	274.188-	0,00
15	- Abschreibungen	0,00	330.222-	329.147,93-	1.074	0	0,00	1.074-	0,00
16	- Zinsen und ähnliche Aufwendungen	0,00	1.200-	912,13-	288	0	0,00	288-	0,00
17	- Transferaufwendungen	0,00	1.000-	0,00	1.000	0	0,00	1.000-	0,00
18	- Sonstige ordentliche Aufwendungen	0,00	71.432-	88.997,81-	17.566-	0	0,00	17.566	0,00
19	= Anteilige ordentliche Aufwendungen	0,00	1.575.965-	1.292.857,03-	283.108	23.593	0,00	259.515-	0,00
20	= Anteiliges veranschlagtes ordentliches Ergebnis	0,00	738.363-	555.750,43-	182.613	23.593	0,00	159.020-	0,00
21	+ Erträge aus internen Leistungen	0,00	48.163	48.163,69	1	0	0,00	1-	0,00



Haushaltsrechnung 2020

Stadt Zell am Hammersbach

ifd. Nr.	Schlüsselprodukt über Kostenstellen Ertrags- und Aufwandsarten	Ergebnis Vorjahr 2019 EUR	Fortgeschriebener Ansatz 2020 EUR	Ergebnis 2020 EUR	Vergleich Ergebnis-Ansatz EUR	Ergänzende Festlegungen im HH-Vollzug EUR	Ermächtigungsübertragung aus 2019 EUR	Verfügbare Mittel abzgl. Ergebnis EUR	Ermächtigungsübertragung nach 2021 EUR
		1	2	3	4	5	6	7	8
24	- Aufwendungen für interne Leistungen	0,00	50.000-	65.777,09-	15.777-	0	0,00	15.777	0,00
28	= Veranschlagtes kalkulatorisches Ergebnis	0,00	1.837-	17.613,40-	15.776-	0	0,00	15.776	0,00
29	= Veranschlagter Nettoressourcenbedarf/-überschuss	0,00	740.200-	573.363,83-	166.836	23.593	0,00	143.243-	0,00



THH2 Dienstleistungen und Infrastruktur

21 Schulträgeraufgaben

2120 SBBZ Lernen

lfd. Nr.	Teilergebnisrechnung Ertrags- und Aufwandsarten	Ergebnis Vorjahr 2019 EUR	Fortgeschriebener Ansatz 2020 EUR	Ergebnis 2020 EUR	Vergleich Ergebnis-Ansatz EUR	Ergänzende Festlegungen im HH-Vollzug EUR	Ermächtigungsübertragung aus 2019 EUR	Verfügbare Mittel abzgl. Ergebnis EUR	Ermächtigungsübertragung nach 2021 EUR
		1	2	3	4	5	6	7	8
2 +	Zuweisungen und Zuwendungen, Umlagen	0,00	155.556	153.156,54	2.399-	0	0,00	2.399	0,00
3 +	Aufgelöste Investitionszuwendungen und -beiträge	0,00	2.486	10.628,47	8.142	0	0,00	8.142-	0,00
6 +	Sonstige privatrechtliche Leistungsentgelte	0,00	100	0,00	100-	0	0,00	100	0,00
11 =	Anteilige ordentliche Erträge	0,00	158.142	163.785,01	5.643	0	0,00	5.643-	0,00
12 -	Personalaufwendungen	0,00	38.300-	38.055,47-	245	0	0,00	245-	0,00
14 -	Aufwendungen für Sach- und Dienstleistungen	0,00	62.850-	33.162,24-	29.688	0	0,00	29.688-	0,00
15 -	Abschreibungen	0,00	12.715-	19.653,31-	6.938-	0	0,00	6.938	0,00
18 -	Sonstige ordentliche Aufwendungen	0,00	6.800-	14.666,73-	7.867-	0	0,00	7.867	0,00
19 =	Anteilige ordentliche Aufwendungen	0,00	120.665-	105.537,75-	15.127	0	0,00	15.127-	0,00
20 =	Anteiliges ordentliches Ergebnis	0,00	37.477	58.247,26	20.770	0	0,00	20.770-	0,00
21 +	Erträge aus internen Leistungen	0,00	0	0,00	0	0	0,00	0	0,00
24 -	Aufwendungen für interne Leistungen	0,00	10.000-	10.999,71-	1.000-	0	0,00	1.000	0,00
28 =	Kalkulatorisches Ergebnis	0,00	10.000-	10.999,71-	1.000-	0	0,00	1.000	0,00
29 =	Nettoressourcenbedarf/-überschuss	0,00	27.477	47.247,55	19.771	0	0,00	19.771-	0,00



THH2 Dienstleistungen und Infrastruktur

21 Schulträgeraufgaben

2140 Schülerbezogene Leistungen

lfd. Nr.	Teilergebnisrechnung Ertrags- und Aufwandsarten	Ergebnis Vorjahr 2019 EUR	Fortgeschriebener Ansatz 2020 EUR	Ergebnis 2020 EUR	Vergleich Ergebnis-Ansatz EUR	Ergänzende Festlegungen im HH-Vollzug EUR	Ermächtigungsübertragung aus 2019 EUR	Verfügbare Mittel abzgl. Ergebnis EUR	Ermächtigungsübertragung nach 2021 EUR
		1	2	3	4	5	6	7	8
7 +	Kostenersparungen und Kostenumlagen	0,00	48.000	34.163,24	13.837-	0	0,00	13.837	0,00
11 =	Anteilige ordentliche Erträge	0,00	48.000	34.163,24	13.837-	0	0,00	13.837	0,00
17 -	Transferaufwendungen	0,00	10.000-	5.518,44-	4.482	0	0,00	4.482-	0,00
18 -	Sonstige ordentliche Aufwendungen	0,00	56.500-	33.899,06-	22.601	0	0,00	22.601-	0,00
19 =	Anteilige ordentliche Aufwendungen	0,00	66.500-	39.417,50-	27.083	0	0,00	27.083-	0,00
20 =	Anteiliges ordentliches Ergebnis	0,00	18.500-	5.254,26-	13.246	0	0,00	13.246-	0,00
21 +	Erträge aus internen Leistungen	0,00	0	0,00	0	0	0,00	0	0,00
24 -	Aufwendungen für interne Leistungen	0,00	0	23.424,35-	23.424-	0	0,00	23.424	0,00
28 =	Kalkulatorisches Ergebnis	0,00	0	23.424,35-	23.424-	0	0,00	23.424	0,00
29 =	Nettoressourcenbedarf/-überschuss	0,00	18.500-	28.678,61-	10.179-	0	0,00	10.179	0,00



THH2 Dienstleistungen und Infrastruktur

25 Museen, Archiv, Zoo
2520 Kommunale Museen

lfd. Nr.	Teilergebnisrechnung Ertrags- und Aufwandsarten	Ergebnis Vorjahr 2019 EUR	Fortgeschriebener Ansatz 2020 EUR	Ergebnis 2020 EUR	Vergleich Ergebnis-Ansatz EUR	Ergänzende Festlegungen im HH-Vollzug EUR	Ermächtigungsübertragung aus 2019 EUR	Verfügbare Mittel abzgl. Ergebnis EUR	Ermächtigungsübertragung nach 2021 EUR
		1	2	3	4	5	6	7	8
2 +	Zuweisungen und Zuwendungen, Umlagen	0,00	500	1.312,14	812	0	0,00	812-	0,00
3 +	Aufgelöste Investitionszuwendungen und -beiträge	0,00	10.446	9.498,07	948-	0	0,00	948	0,00
5 +	Entgelte für öffentliche Leistungen oder Einrichtungen	0,00	2.200	1.599,80	600-	0	0,00	600	0,00
6 +	Sonstige privatrechtliche Leistungsentgelte	0,00	600	1.019,76	420	0	0,00	420-	0,00
11 =	Anteilige ordentliche Erträge	0,00	13.746	13.429,77	316-	0	0,00	316	0,00
12 -	Personalaufwendungen	0,00	8.250-	5.217,84-	3.032	0	0,00	3.032-	0,00
14 -	Aufwendungen für Sach- und Dienstleistungen	0,00	50.300-	39.394,14-	10.906	0	0,00	10.906-	0,00
15 -	Abschreibungen	0,00	20.345-	22.698,61-	2.354-	0	0,00	2.354	0,00
17 -	Transferaufwendungen	0,00	26.400-	1.312,14-	25.088	0	0,00	25.088-	0,00
18 -	Sonstige ordentliche Aufwendungen	0,00	1.260-	1.078,61-	181	0	0,00	181-	0,00
19 =	Anteilige ordentliche Aufwendungen	0,00	106.555-	69.701,34-	36.854	0	0,00	36.854-	0,00
20 =	Anteiliges ordentliches Ergebnis	0,00	92.809-	56.271,57-	36.537	0	0,00	36.537-	0,00
21 +	Erträge aus internen Leistungen	0,00	0	0,00	0	0	0,00	0	0,00



Haushaltsrechnung 2020

Stadt Zell am Hammersbach

ifd. Nr.	Teilergebnisrechnung Ertrags- und Aufwandsarten	Ergebnis Vorjahr 2019 EUR	1	Fortgeschriebener Ansatz 2020 EUR	2	Ergebnis 2020 EUR	3	Vergleich Ergebnis-Ansatz EUR	4	Ergänzende Festlegungen im HH-Vollzug EUR	5	Ermächtigungsübertragung aus 2019 EUR	6	Verfügbare Mittel abzgl. Ergebnis EUR	7	Ermächtigungsübertragung nach 2021 EUR	8
24	- Aufwendungen für interne Leistungen	0,00	0,00	48.600-	48.600-	29.746,83-	29.746,83-	18.853	18.853	0	0	0,00	0,00	18.853-	18.853-	0,00	0,00
28	= Kalkulatorisches Ergebnis	0,00	0,00	48.600-	48.600-	29.746,83-	29.746,83-	18.853	18.853	0	0	0,00	0,00	18.853-	18.853-	0,00	0,00
29	= Nettoressourcenbedarf/-überschuss	0,00	0,00	141.409-	141.409-	86.018,40-	86.018,40-	55.391	55.391	0	0	0,00	0,00	55.391-	55.391-	0,00	0,00



25200201 Storchenturmmuseum

lfd. Nr.	Schlüsselprodukt über Kostenstellen	Ergebnis Vorjahr 2019	Fortgeschriebener Ansatz 2020	Ergebnis 2020	Vergleich Ergebnis-Ansatz	Ergänzende Festlegungen im HH-Vollzug	Ermächtigungsübertragung aus 2019	Verfügbare Mittel abzgl. Ergebnis	Ermächtigungsübertragung nach 2021
	Ertrags- und Aufwandsarten	EUR	EUR	EUR	EUR	EUR	EUR	EUR	EUR
		1	2	3	4	5	6	7	8
2	+ Zuweisungen und Zuwendungen, Umlagen	0,00	500	1.312,14	812	0	0,00	812-	0,00
3	+ Aufgelöste Investitionszuwendungen und -beiträge	0,00	460	444,19	16-	0	0,00	16	0,00
5	+ Entgelte für öffentliche Leistungen oder Einrichtungen	0,00	1.000	836,90	163-	0	0,00	163	0,00
6	+ Sonstige privatrechtliche Leistungsentgelte	0,00	150	112,00	38-	0	0,00	38	0,00
11	= Anteilige ordentliche Erträge	0,00	2.110	2.705,23	595	0	0,00	595-	0,00
12	- Personalaufwendungen	0,00	100-	69,60-	30	0	0,00	30-	0,00
14	- Aufwendungen für Sach- und Dienstleistungen	0,00	20.700-	16.547,43-	4.153	0	0,00	4.153-	0,00
15	- Abschreibungen	0,00	4.364-	5.007,50-	644-	0	0,00	644	0,00
17	- Transferaufwendungen	0,00	23.900-	1.312,14-	22.588	0	0,00	22.588-	0,00
18	- Sonstige ordentliche Aufwendungen	0,00	630-	630,25-	0	0	0,00	0	0,00
19	= Anteilige ordentliche Aufwendungen	0,00	49.694-	23.566,92-	26.127	0	0,00	26.127-	0,00
20	= Anteiliges veranschlagtes ordentliches Ergebnis	0,00	47.584-	20.861,69-	26.722	0	0,00	26.722-	0,00
21	+ Erträge aus internen Leistungen	0,00	0	0,00	0	0	0,00	0	0,00
24	- Aufwendungen für interne Leistungen	0,00	13.300-	7.164,21-	6.136	0	0,00	6.136-	0,00
28	= Veranschlagtes kalkulatorisches Ergebnis	0,00	13.300-	7.164,21-	6.136	0	0,00	6.136-	0,00



Haushaltsrechnung 2020

Stadt Zell am Hammersbach

ifd. Nr.	Schlüsselprodukt über Kostenstellen Ertrags- und Aufwandsarten	Ergebnis Vorjahr 2019 EUR	Fortgeschriebener Ansatz 2020 EUR	Ergebnis 2020 EUR	Vergleich Ergebnis-Ansatz EUR	Ergänzende Festlegungen im HH-Vollzug EUR	Ermächtigungsübertragung aus 2019 EUR	Verfügbare Mittel abzgl. Ergebnis EUR	Ermächtigungsübertragung nach 2021 EUR
29	= Veranschlagter Nettoressourcenbedarf/-überschuss	1 0,00	2 60.884-	3 28.025,90-	4 32.858	5 0	6 0,00	7 32.858-	8 0,00

Stadt Zell am Hammersbach

Haushaltsrechnung 2020

25200202 Museum Fürstenberger Hof

lfd. Nr.	Schlüsselprodukt über Kostenstellen Ertrags- und Aufwandsarten	Ergebnis Vorjahr 2019 EUR	Fortgeschriebener Ansatz 2020 EUR	Ergebnis 2020 EUR	Vergleich Ergebnis-Ansatz EUR	Ergänzende Festlegungen im HH-Vollzug EUR	Ermächtigungsübertragung aus 2019 EUR	Verfügbare Mittel abzgl. Ergebnis EUR	Ermächtigungsübertragung nach 2021 EUR
		1	2	3	4	5	6	7	8
3	+ Aufgelöste Investitionszuwendungen und -beiträge	0,00	9.986	9.053,88	932-	0	0,00	932	0,00
5	+ Entgelte für öffentliche Leistungen oder Einrichtungen	0,00	1.200	762,90	437-	0	0,00	437	0,00
6	+ Sonstige privatrechtliche Leistungsentgelte	0,00	450	907,76	458	0	0,00	458-	0,00
11	= Anteilige ordentliche Erträge	0,00	11.636	10.724,54	911-	0	0,00	911	0,00
12	- Personalaufwendungen	0,00	8.150-	5.148,24-	3.002	0	0,00	3.002-	0,00
14	- Aufwendungen für Sach- und Dienstleistungen	0,00	28.200-	20.682,16-	7.518	0	0,00	7.518-	0,00
15	- Abschreibungen	0,00	15.981-	17.535,71-	1.555-	0	0,00	1.555	0,00
18	- Sonstige ordentliche Aufwendungen	0,00	630-	448,36-	182	0	0,00	182-	0,00
19	= Anteilige ordentliche Aufwendungen	0,00	52.961-	43.814,47-	9.147	0	0,00	9.147-	0,00
20	= Anteiliges veranschlagtes ordentliches Ergebnis	0,00	41.325-	33.089,93-	8.235	0	0,00	8.235-	0,00
21	+ Erträge aus internen Leistungen	0,00	0	0,00	0	0	0,00	0	0,00
24	- Aufwendungen für interne Leistungen	0,00	33.300-	20.810,54-	12.489	0	0,00	12.489-	0,00
28	= Veranschlagtes kalkulatorisches Ergebnis	0,00	33.300-	20.810,54-	12.489	0	0,00	12.489-	0,00
29	= Veranschlagter Nettoressourcenbedarf/-überschuss	0,00	74.625-	53.900,47-	20.725	0	0,00	20.725-	0,00



THH2 Dienstleistungen und Infrastruktur
26 Theater, Konzerte, Musikschulen
2620 Musikpflege

lfd. Nr.	Teilergebnisrechnung Ertrags- und Aufwandsarten	Ergebnis Vorjahr 2019 EUR	Fortgeschriebener Ansatz 2020 EUR	Ergebnis 2020 EUR	Vergleich Ergebnis-Ansatz EUR	Ergänzende Festlegungen im HH-Vollzug EUR	Ermächtigungsübertragung aus 2019 EUR	Verfügbare Mittel abzgl. Ergebnis EUR	Ermächtigungsübertragung nach 2021 EUR
		1	2	3	4	5	6	7	8
11	= Anteilige ordentliche Erträge	0,00	0	0,00	0	0	0,00	0	0,00
17	- Transferaufwendungen	0,00	34.086-	34.086,00-	0	0	0,00	0	0,00
19	= Anteilige ordentliche Aufwendungen	0,00	34.086-	34.086,00-	0	0	0,00	0	0,00
20	= Anteiliges ordentliches Ergebnis	0,00	34.086-	34.086,00-	0	0	0,00	0	0,00
21	+ Erträge aus internen Leistungen	0,00	0	0,00	0	0	0,00	0	0,00
24	- Aufwendungen für interne Leistungen	0,00	1.500-	0,00	1.500	0	0,00	1.500-	0,00
28	= Kalkulatorisches Ergebnis	0,00	1.500-	0,00	1.500	0	0,00	1.500-	0,00
29	= Nettoressourcenbedarf/-überschuss	0,00	35.586-	34.086,00-	1.500	0	0,00	1.500-	0,00



THH2 Dienstleistungen und Infrastruktur
26 Theater, Konzerte, Musikschulen
2630 Musikschulen

lfd. Nr.	Teilergebnisrechnung Ertrags- und Aufwandsarten	Ergebnis Vorjahr 2019 EUR	Fortgeschriebener Ansatz 2020 EUR	Ergebnis 2020 EUR	Vergleich Ergebnis-Ansatz EUR	Ergänzende Festlegungen im HH-Vollzug EUR	Ermächtigungsübertragung aus 2019 EUR	Verfügbare Mittel abzgl. Ergebnis EUR	Ermächtigungsübertragung nach 2021 EUR
		1	2	3	4	5	6	7	8
11	= Anteilige ordentliche Erträge	0,00	0	0,00	0	0	0,00	0	0,00
12	- Personalaufwendungen	0,00	2.200-	2.151,98-	48	0	0,00	48-	0,00
14	- Aufwendungen für Sach- und Dienstleistungen	0,00	0	100,00-	100-	0	0,00	100	0,00
17	- Transferaufwendungen	0,00	69.500-	64.649,87-	4.850	0	0,00	4.850-	0,00
19	= Anteilige ordentliche Aufwendungen	0,00	71.700-	66.901,85-	4.798	0	0,00	4.798-	0,00
20	= Anteiliges ordentliches Ergebnis	0,00	71.700-	66.901,85-	4.798	0	0,00	4.798-	0,00
21	+ Erträge aus internen Leistungen	0,00	0	0,00	0	0	0,00	0	0,00
24	- Aufwendungen für interne Leistungen	0,00	500-	1.220,14-	720-	0	0,00	720	0,00
28	= Kalkulatorisches Ergebnis	0,00	500-	1.220,14-	720-	0	0,00	720	0,00
29	= Nettoresourcenbedarf/-überschuss	0,00	72.200-	68.121,99-	4.078	0	0,00	4.078-	0,00



THH2 Dienstleistungen und Infrastruktur

28 Sonstige Kulturpflege

2810 Sonstige Kulturpflege

lfd. Nr.	Teilergebnisrechnung Ertrags- und Aufwandsarten	Ergebnis Vorjahr 2019 EUR	Fortgeschriebener Ansatz 2020 EUR	Ergebnis 2020 EUR	Vergleich Ergebnis-Ansatz EUR	Ergänzende Festlegungen im HH-Vollzug EUR	Ermächtigungsübertragung aus 2019 EUR	Verfügbare Mittel abzgl. Ergebnis EUR	Ermächtigungsübertragung nach 2021 EUR
		1	2	3	4	5	6	7	8
3 +	Aufgelöste Investitionszuwendungen und -beiträge	0,00	24.478	24.813,51	336	0	0,00	336-	0,00
6 +	Sonstige privatrechtliche Leistungsentgelte	0,00	14.700	13.855,37	845-	0	0,00	845	0,00
11 =	Anteilige ordentliche Erträge	0,00	39.178	38.668,88	509-	0	0,00	509	0,00
12 -	Personalaufwendungen	0,00	13.100-	15.895,61-	2.796-	0	0,00	2.796	0,00
14 -	Aufwendungen für Sach- und Dienstleistungen	0,00	55.800-	35.223,49-	20.577	0	0,00	20.577-	0,00
15 -	Abschreibungen	0,00	44.800-	45.544,92-	745-	0	0,00	745	0,00
17 -	Transferaufwendungen	0,00	7.478-	12.940,05-	5.462-	0	0,00	5.462	0,00
18 -	Sonstige ordentliche Aufwendungen	0,00	1.057-	4.170,95-	3.114-	0	0,00	3.114	0,00
19 =	Anteilige ordentliche Aufwendungen	0,00	122.235-	113.775,02-	8.460	0	0,00	8.460-	0,00
20 =	Anteiliges ordentliches Ergebnis	0,00	83.057-	75.106,14-	7.951	0	0,00	7.951-	0,00
21 +	Erträge aus internen Leistungen	0,00	0	0,00	0	0	0,00	0	0,00
24 -	Aufwendungen für interne Leistungen	0,00	63.281-	54.234,31-	9.047	0	0,00	9.047-	0,00
28 =	Kalkulatorisches Ergebnis	0,00	63.281-	54.234,31-	9.047	0	0,00	9.047-	0,00
29 =	Nettoressourcenbedarf/-überschuss	0,00	146.338-	129.340,45-	16.998	0	0,00	16.998-	0,00



THH2 Dienstleistungen und Infrastruktur
29 Förderung v. Kirchen
2910 Förderung v. Kirchen u. sonst. Religg.

lfd. Nr.	Teilergebnisrechnung Ertrags- und Aufwandsarten	Ergebnis Vorjahr 2019 EUR	Fortgeschriebener Ansatz 2020 EUR	Ergebnis 2020 EUR	Vergleich Ergebnis-Ansatz EUR	Ergänzende Festlegungen im HH-Vollzug EUR	Ermächtigungsübertragung aus 2019 EUR	Verfügbare Mittel abzgl. Ergebnis EUR	Ermächtigungsübertragung nach 2021 EUR
		1	2	3	4	5	6	7	8
11	= Anteilige ordentliche Erträge	0,00	0	0,00	0	0	0,00	0	0,00
14	- Aufwendungen für Sach- und Dienstleistungen	0,00	500-	171,80-	328	0	0,00	328-	0,00
19	= Anteilige ordentliche Aufwendungen	0,00	500-	171,80-	328	0	0,00	328-	0,00
20	= Anteiliges ordentliches Ergebnis	0,00	500-	171,80-	328	0	0,00	328-	0,00
21	+ Erträge aus internen Leistungen	0,00	0	0,00	0	0	0,00	0	0,00
24	- Aufwendungen für interne Leistungen	0,00	9.000-	4.699,86-	4.300	0	0,00	4.300-	0,00
28	= Kalkulatorisches Ergebnis	0,00	9.000-	4.699,86-	4.300	0	0,00	4.300-	0,00
29	= Nettoressourcenbedarf/-überschuss	0,00	9.500-	4.871,66-	4.628	0	0,00	4.628-	0,00



Haushaltsrechnung 2020

Stadt Zell am Hammersbach

THH2 Dienstleistungen und Infrastruktur

31 Soziale Hilfen

3140 Soziale Einrichtungen

lfd. Nr.	Teilergebnisrechnung Ertrags- und Aufwandsarten	Ergebnis Vorjahr 2019 EUR	Fortgeschriebener Ansatz 2020 EUR	Ergebnis 2020 EUR	Vergleich Ergebnis-Ansatz EUR	4	5	6	7	8
		1	2	3	4	5	6	7	8	9
5 +	Entgelte für öffentliche Leistungen oder Einrichtungen	0,00	58.000	57.258,45	742-	0	0,00	742		0,00
6 +	Sonstige privatrechtliche Leistungsentgelte	0,00	0	818,97	819	0	0,00	819-		0,00
11 =	Anteilige ordentliche Erträge	0,00	58.000	58.077,42	77	0	0,00	77-		0,00
14 -	Aufwendungen für Sach- und Dienstleistungen	0,00	65.290-	63.295,15-	1.995	0	0,00	1.995-		0,00
17 -	Transferaufwendungen	0,00	2.440-	0,00	2.440	0	0,00	2.440-		0,00
19 =	Anteilige ordentliche Aufwendungen	0,00	67.730-	63.295,15-	4.435	0	0,00	4.435-		0,00
20 =	Anteiliges ordentliches Ergebnis	0,00	9.730-	5.217,73-	4.512	0	0,00	4.512-		0,00
21 +	Erträge aus internen Leistungen	0,00	0	0,00	0	0	0,00	0		0,00
24 -	Aufwendungen für interne Leistungen	0,00	900-	3.364,37-	2.464-	0	0,00	2.464		0,00
28 =	Kalkulatorisches Ergebnis	0,00	900-	3.364,37-	2.464-	0	0,00	2.464		0,00
29 =	Nettoressourcenbedarf/-überschuss	0,00	10.630-	8.582,10-	2.048	0	0,00	2.048-		0,00



THH2 Dienstleistungen und Infrastruktur
31 Soziale Hilfen
3160 Sonst. Förd. v.Träg. d. Wohlfahrtspflege

lfd. Nr.	Teilergebnisrechnung Ertrags- und Aufwandsarten	Ergebnis Vorjahr 2019 EUR	Fortgeschriebener Ansatz 2020 EUR	Ergebnis 2020 EUR	Vergleich Ergebnis-Ansatz EUR	Ergänzende Festlegungen im HH-Vollzug EUR	Ermächtigungsübertragung aus 2019 EUR	Verfügbare Mittel abzgl. Ergebnis EUR	Ermächtigungsübertragung nach 2021 EUR
		1	2	3	4	5	6	7	8
11	= Anteilige ordentliche Erträge	0,00	0	0,00	0	0	0,00	0	0,00
15	- Abschreibungen	0,00	0	1.231,57-	1.232-	0	0,00	1.232	0,00
17	- Transferaufwendungen	0,00	13.400-	15.079,17-	1.679-	7.700-	0,00	6.021-	0,00
18	- Sonstige ordentliche Aufwendungen	0,00	0	792,68-	793-	0	0,00	793	0,00
19	= Anteilige ordentliche Aufwendungen	0,00	13.400-	17.103,42-	3.703-	7.700-	0,00	3.997-	0,00
20	= Anteiliges ordentliches Ergebnis	0,00	13.400-	17.103,42-	3.703-	7.700-	0,00	3.997-	0,00
21	+ Erträge aus internen Leistungen	0,00	0	0,00	0	0	0,00	0	0,00
24	- Aufwendungen für interne Leistungen	0,00	0	0,00	0	0	0,00	0	0,00
28	= Kalkulatorisches Ergebnis	0,00	0	0,00	0	0	0,00	0	0,00
29	= Nettoressourcenbedarf/-überschuss	0,00	13.400-	17.103,42-	3.703-	7.700-	0,00	3.997-	0,00



THH2 Dienstleistungen und Infrastruktur
31 Soziale Hilfen
3180 Sonstige soziale Hilfen und Leistungen

lfd. Nr.	Teilergebnisrechnung Ertrags- und Aufwandsarten	Ergebnis Vorjahr 2019 EUR	Fortgeschriebener Ansatz 2020 EUR	Ergebnis 2020 EUR	Vergleich Ergebnis-Ansatz EUR	Ergänzende Festlegungen im HH-Vollzug EUR	Ermächtigungsübertragung aus 2019 EUR	Verfügbare Mittel abzgl. Ergebnis EUR	Ermächtigungsübertragung nach 2021 EUR
		1	2	3	4	5	6	7	8
2 +	Zuweisungen und Zuwendungen, Umlagen	0,00	73.691	16.933,64	56.757-	0	0,00	56.757	0,00
6 +	Sonstige privatrechtliche Leistungsentgelte	0,00	1.000	0,00	1.000-	0	0,00	1.000	0,00
7 +	Kostenerstattungen und Kostenumlagen	0,00	435	1.911,00	1.476	0	0,00	1.476-	0,00
11 =	Anteilige ordentliche Erträge	0,00	75.126	18.844,64	56.281-	0	0,00	56.281	0,00
14 -	Aufwendungen für Sach- und Dienstleistungen	0,00	2.500-	369,51-	2.130	0	0,00	2.130-	0,00
17 -	Transferaufwendungen	0,00	2.847-	0,00	2.847	0	0,00	2.847-	0,00
18 -	Sonstige ordentliche Aufwendungen	0,00	500-	0,00	500	0	0,00	500-	0,00
19 =	Anteilige ordentliche Aufwendungen	0,00	5.847-	369,51-	5.477	0	0,00	5.477-	0,00
20 =	Anteiliges ordentliches Ergebnis	0,00	69.279	18.475,13	50.804-	0	0,00	50.804	0,00
21 +	Erträge aus internen Leistungen	0,00	0	0,00	0	0	0,00	0	0,00
24 -	Aufwendungen für interne Leistungen	0,00	3.000-	0,00	3.000	0	0,00	3.000-	0,00
28 =	Kalkulatorisches Ergebnis	0,00	3.000-	0,00	3.000	0	0,00	3.000-	0,00
29 =	Nettoressourcenbedarf/-überschuss	0,00	66.279	18.475,13	47.804-	0	0,00	47.804	0,00



THH2 Dienstleistungen und Infrastruktur
36 Kinder-, Jugend- und Familienhilfe
3620 Allgemeine Förderung junger Menschen

lfd. Nr.	Teilergebnisrechnung Ertrags- und Aufwandsarten	Ergebnis Vorjahr 2019 EUR	Fortgeschriebener Ansatz 2020 EUR	Ergebnis 2020 EUR	Vergleich Ergebnis-Ansatz EUR	Ergänzende Festlegungen im HH-Vollzug EUR	Ermächtigungsübertragung aus 2019 EUR	Verfügbare Mittel abzgl. Ergebnis EUR	Ermächtigungsübertragung nach 2021 EUR
		1	2	3	4	5	6	7	8
2 +	Zuweisungen und Zuwendungen, Umlagen	0,00	100	0,00	100-	0	0,00	100	0,00
6 +	Sonstige privatrechtliche Leistungsentgelte	0,00	100	0,00	100-	0	0,00	100	0,00
7 +	Kostenerstattungen und Kostenumlagen	0,00	33.400	20.875,00	12.525-	0	0,00	12.525	0,00
11 =	Anteilige ordentliche Erträge	0,00	33.600	20.875,00	12.725-	0	0,00	12.725	0,00
12 -	Personalaufwendungen	0,00	93.655-	68.476,28-	25.179	0	0,00	25.179-	0,00
14 -	Aufwendungen für Sach- und Dienstleistungen	0,00	6.050-	90,00-	5.960	0	0,00	5.960-	0,00
17 -	Transferaufwendungen	0,00	7.700-	0,00	7.700	7.700	0,00	0	0,00
18 -	Sonstige ordentliche Aufwendungen	0,00	16.750-	1.056,86-	15.693	0	0,00	15.693-	0,00
19 =	Anteilige ordentliche Aufwendungen	0,00	124.155-	69.623,14-	54.532	7.700	0,00	46.832-	0,00
20 =	Anteiliges ordentliches Ergebnis	0,00	90.555-	48.748,14-	41.807	7.700	0,00	34.107-	0,00
21 +	Erträge aus internen Leistungen	0,00	0	0,00	0	0	0,00	0	0,00
24 -	Aufwendungen für interne Leistungen	0,00	500-	1.132,94-	633-	0	0,00	633	0,00
28 =	Kalkulatorisches Ergebnis	0,00	500-	1.132,94-	633-	0	0,00	633	0,00
29 =	Nettoressourcenbedarf/-überschuss	0,00	91.055-	49.881,08-	41.174	7.700	0,00	33.474-	0,00



THH2 Dienstleistungen und Infrastruktur
36 Kinder-, Jugend- und Familienhilfe
3650 Förderung v. Kindern Tageseinr./-pflege

lfd. Nr.	Teilergebnisrechnung Ertrags- und Aufwandsarten	Ergebnis Vorjahr 2019 EUR	Fortgeschriebener Ansatz 2020 EUR	Ergebnis 2020 EUR	Vergleich Ergebnis-Ansatz EUR	Ergänzende Festlegungen im HH-Vollzug EUR	Ermächtigungsübertragung aus 2019 EUR	Verfügbare Mittel abzgl. Ergebnis EUR	Ermächtigungsübertragung nach 2021 EUR
		1	2	3	4	5	6	7	8
2 +	Zuweisungen und Zuwendungen, Umlagen	0,00	1.077.893	1.083.363,55	5.471	0	0,00	5.471-	0,00
3 +	Aufgelöste Investitionszuwendungen und -beiträge	0,00	1.190	5.719,97	4.530	0	0,00	4.530-	0,00
5 +	Entgelte für öffentliche Leistungen oder Einrichtungen	0,00	410.000	319.149,50	90.851-	0	0,00	90.851	0,00
6 +	Sonstige privatrechtliche Leistungsentgelte	0,00	400	2.160,66	1.761	0	0,00	1.761-	0,00
7 +	Kostenerstattungen und Kostenumlagen	0,00	39.084	60.701,72	21.618	0	0,00	21.618-	0,00
11 =	Anteilige ordentliche Erträge	0,00	1.528.567	1.471.095,40	57.472-	0	0,00	57.472	0,00
12 -	Personalaufwendungen	0,00	2.530.890-	2.466.301,86-	64.588	0	0,00	64.588-	0,00
14 -	Aufwendungen für Sach- und Dienstleistungen	0,00	132.150-	95.865,89-	36.284	0	0,00	36.284-	0,00
15 -	Abschreibungen	0,00	59.613-	29.271,47-	30.342	0	0,00	30.342-	0,00
17 -	Transferaufwendungen	0,00	221.800-	211.799,92-	10.000	0	0,00	10.000-	0,00
18 -	Sonstige ordentliche Aufwendungen	0,00	52.100-	44.162,71-	7.937	0	0,00	7.937-	0,00
19 =	Anteilige ordentliche Aufwendungen	0,00	2.996.553-	2.847.401,85-	149.151	0	0,00	149.151-	0,00
20 =	Anteiliges ordentliches Ergebnis	0,00	1.467.986-	1.376.306,45-	91.680	0	0,00	91.680-	0,00



Haushaltsrechnung 2020

Stadt Zell am Harmersbach

ifd. Nr.	Teilergebnisrechnung Ertrags- und Aufwandsarten	Ergebnis Vorjahr 2019 EUR	Fortgeschriebener Ansatz 2020 EUR	Ergebnis 2020 EUR	Vergleich Ergebnis-Ansatz EUR	Ergänzende Festlegungen im HH-Vollzug EUR	Ermächtigungsübertragung aus 2019 EUR	Verfügbare Mittel abzgl. Ergebnis EUR	Ermächtigungsübertragung nach 2021 EUR
		1	2	3	4	5	6	7	8
21	+ Erträge aus internen Leistungen	0,00	0	0,00	0	0	0,00	0	0,00
24	- Aufwendungen für interne Leistungen	0,00	160.100-	150.122,57-	9.977	0	0,00	9.977-	0,00
28	= Kalkulatorisches Ergebnis	0,00	160.100-	150.122,57-	9.977	0	0,00	9.977-	0,00
29	= Nettoressourcenbedarf/-überschuss	0,00	1.628.086-	1.526.429,02-	101.657	0	0,00	101.657-	0,00



36501101 Kindergarten Sternschnuppe Zell a. H.

lfd. Nr.	Schlüsselprodukt über Kostenstellen Ertrags- und Aufwandsarten	Ergebnis Vorjahr 2019 EUR	Fortgeschriebener Ansatz 2020 EUR	Ergebnis 2020 EUR	Vergleich Ergebnis-Ansatz EUR	Ergänzende Festlegungen im HH-Vollzug EUR	Ermächtigungsübertragung aus 2019 EUR	Verfügbare Mittel abzgl. Ergebnis EUR	Ermächtigungsübertragung nach 2021 EUR
		1	2	3	4	5	6	7	8
2	+ Zuweisungen und Zuwendungen, Umlagen	0,00	429.926	435.405,90	5.480	0	0,00	5.480-	0,00
3	+ Aufgelöste Investitionszuwendungen und -beiträge	0,00	65	65,00	0	0	0,00	0	0,00
5	+ Entgelte für öffentliche Leistungen oder Einrichtungen	0,00	186.000	138.162,00	47.838-	0	0,00	47.838	0,00
6	+ Sonstige privatrechtliche Leistungsentgelte	0,00	100	0,00	100-	0	0,00	100	0,00
7	+ Kostenerstattungen und Kostenumlagen	0,00	8.284	11.545,19	3.261	0	0,00	3.261-	0,00
11	= Anteilige ordentliche Erträge	0,00	624.375	585.178,09	39.197-	0	0,00	39.197	0,00
12	- Personalaufwendungen	0,00	1.022.650-	1.012.185,41-	10.465	0	0,00	10.465-	0,00
14	- Aufwendungen für Sach- und Dienstleistungen	0,00	45.400-	33.468,94-	11.931	0	0,00	11.931-	0,00
15	- Abschreibungen	0,00	27.327-	3.257,00-	24.070	0	0,00	24.070-	0,00
17	- Transferaufwendungen	0,00	500-	76,54-	423	0	0,00	423-	0,00
18	- Sonstige ordentliche Aufwendungen	0,00	30.750-	26.102,66-	4.647	0	0,00	4.647-	0,00
19	= Anteilige ordentliche Aufwendungen	0,00	1.126.627-	1.075.090,55-	51.536	0	0,00	51.536-	0,00
20	= Anteiliges veranschlagtes ordentliches Ergebnis	0,00	502.252-	489.912,46-	12.340	0	0,00	12.340-	0,00
21	+ Erträge aus internen Leistungen	0,00	0	0,00	0	0	0,00	0	0,00
24	- Aufwendungen für interne Leistungen	0,00	41.700-	38.311,16-	3.389	0	0,00	3.389-	0,00



ifd. Nr.	Schlüsselprodukt über Kostenstellen	Ergebnis Vorjahr 2019	Fortgeschriebener Ansatz 2020	Ergebnis 2020	Vergleich Ergebnis-Ansatz	Ergänzende Festlegungen im HH-Vollzug	Ermächtigungsübertragung aus 2019	Verfügbare Mittel abzgl. Ergebnis	Ermächtigungsübertragung nach 2021
	Ertrags- und Aufwandsarten	EUR	EUR	EUR	EUR	EUR	EUR	EUR	EUR
		1	2	3	4	5	6	7	8
28	= Veranschlagtes kalkulatorisches Ergebnis	0,00	41.700,-	38.311,16,-	3.389	0	0,00	3.389-	0,00
29	= Veranschlagter Nettoressourcenbedarf/-überschuss	0,00	543.952-	528.223,62-	15.728	0	0,00	15.728-	0,00



36501102 Kindergarten Villa Regenbogen Zell a. H.

lfd. Nr.	Schlüsselprodukt über Kostenstellen Ertrags- und Aufwandsarten	Ergebnis Vorjahr 2019 EUR	Fortgeschriebener Ansatz 2020 EUR	Ergebnis 2020 EUR	Vergleich Ergebnis-Ansatz EUR	Ergänzende Festlegungen im HH-Vollzug EUR	Ermächtigungsübertragung aus 2019 EUR	Verfügbare Mittel abzgl. Ergebnis EUR	Ermächtigungsübertragung nach 2021 EUR
		1	2	3	4	5	6	7	8
2	+ Zuweisungen und Zuwendungen, Umlagen	0,00	219.440	225.254,23	5.814	0	0,00	5.814-	0,00
3	+ Aufgelöste Investitionszuwendungen und -beiträge	0,00	0	135,04	135	0	0,00	135-	0,00
5	+ Entgelte für öffentliche Leistungen oder Einrichtungen	0,00	76.000	65.905,00	10.095-	0	0,00	10.095	0,00
6	+ Sonstige privatrechtliche Leistungsentgelte	0,00	100	64,00	36-	0	0,00	36	0,00
7	+ Kostenerstattungen und Kostenumlagen	0,00	3.000	5.977,37	2.977	0	0,00	2.977-	0,00
11	= Anteilige ordentliche Erträge	0,00	298.540	297.335,64	1.204-	0	0,00	1.204	0,00
12	- Personalaufwendungen	0,00	529.270-	521.408,02-	7.862	0	0,00	7.862-	0,00
14	- Aufwendungen für Sach- und Dienstleistungen	0,00	22.500-	16.658,84-	5.841	0	0,00	5.841-	0,00
15	- Abschreibungen	0,00	7.066-	7.700,32-	634-	0	0,00	634	0,00
17	- Transferaufwendungen	0,00	500-	5.311,33-	4.811-	0	0,00	4.811	0,00
18	- Sonstige ordentliche Aufwendungen	0,00	1.750-	3.846,39-	2.096-	0	0,00	2.096	0,00
19	= Anteilige ordentliche Aufwendungen	0,00	561.086-	554.924,90-	6.161	0	0,00	6.161-	0,00
20	= Anteiliges veranschlagtes ordentliches Ergebnis	0,00	262.546-	257.589,26-	4.957	0	0,00	4.957-	0,00
21	+ Erträge aus internen Leistungen	0,00	0	0,00	0	0	0,00	0	0,00
24	- Aufwendungen für interne Leistungen	0,00	32.300-	41.107,29-	8.807-	0	0,00	8.807	0,00



Haushaltsrechnung 2020

Stadt Zell am Hammersbach

ifd. Nr.	Schlüsselprodukt über Kostenstellen	Ergebnis Vorjahr 2019	Fortgeschriebener Ansatz 2020	Ergebnis 2020	Vergleich Ergebnis-Ansatz	Ergänzende Festlegungen im HH-Vollzug	Ermächtigungsübertragung aus 2019	Verfügbare Mittel abzgl. Ergebnis	Ermächtigungsübertragung nach 2021
	Ertrags- und Aufwandsarten	EUR	EUR	EUR	EUR	EUR	EUR	EUR	EUR
		1	2	3	4	5	6	7	8
28	= Veranschlagtes kalkulatorisches Ergebnis	0,00	32.300-	41.107,29-	8.807-	0	0,00	8.807	0,00
29	= Veranschlagter Nettoressourcenbedarf/-überschuss	0,00	294.846-	298.696,55-	3.851-	0	0,00	3.851	0,00



36501103 Kindergarten Kleine Wolke UH

lfd. Nr.	Schlüsselprodukt über Kostenstellen Ertrags- und Aufwandsarten	Ergebnis Vorjahr 2019 EUR	Fortgeschriebener Ansatz 2020 EUR	Ergebnis 2020 EUR	Vergleich Ergebnis-Ansatz EUR	Ergänzende Festlegungen im HH-Vollzug EUR	Ermächtigungsübertragung aus 2019 EUR	Verfügbare Mittel abzgl. Ergebnis EUR	Ermächtigungsübertragung nach 2021 EUR
		1	2	3	4	5	6	7	8
2	+ Zuweisungen und Zuwendungen, Umlagen	0,00	268.507	271.361,89	2.855	0	0,00	2.855-	0,00
3	+ Aufgelöste Investitionszuwendungen und -beiträge	0,00	0	117,00	117	0	0,00	117-	0,00
5	+ Entgelte für öffentliche Leistungen oder Einrichtungen	0,00	104.000	75.887,00	28.113-	0	0,00	28.113	0,00
6	+ Sonstige privatrechtliche Leistungsentgelte	0,00	100	0,00	100-	0	0,00	100	0,00
7	+ Kostenerstattungen und Kostenumlagen	0,00	0	6.248,66	6.249	0	0,00	6.249-	0,00
11	= Anteilige ordentliche Erträge	0,00	372.607	353.614,55	18.992-	0	0,00	18.992	0,00
12	- Personalaufwendungen	0,00	605.265-	593.575,95-	11.689	0	0,00	11.689-	0,00
14	- Aufwendungen für Sach- und Dienstleistungen	0,00	47.250-	33.306,96-	13.943	0	0,00	13.943-	0,00
15	- Abschreibungen	0,00	15.564-	5.405,99-	10.158	0	0,00	10.158-	0,00
17	- Transferaufwendungen	0,00	500-	2.172,36-	1.672-	0	0,00	1.672	0,00
18	- Sonstige ordentliche Aufwendungen	0,00	10.200-	12.404,65-	2.205-	0	0,00	2.205	0,00
19	= Anteilige ordentliche Aufwendungen	0,00	678.779-	646.865,91-	31.913	0	0,00	31.913-	0,00
20	= Anteiliges veranschlagtes ordentliches Ergebnis	0,00	306.172-	293.251,36-	12.921	0	0,00	12.921-	0,00
21	+ Erträge aus internen Leistungen	0,00	0	0,00	0	0	0,00	0	0,00
24	- Aufwendungen für interne Leistungen	0,00	52.200-	39.880,43-	12.320	0	0,00	12.320-	0,00



Haushaltsrechnung 2020

Stadt Zell am Hammersbach

ifd. Nr.	Schlüsselprodukt über Kostenstellen	Ergebnis Vorjahr 2019	Fortgeschriebener Ansatz 2020	Ergebnis 2020	Vergleich Ergebnis-Ansatz	Ergänzende Festlegungen im HH-Vollzug	Ermächtigungsübertragung aus 2019	Verfügbare Mittel abzgl. Ergebnis	Ermächtigungsübertragung nach 2021
	Ertrags- und Aufwandsarten	EUR	EUR	EUR	EUR	EUR	EUR	EUR	EUR
		1	2	3	4	5	6	7	8
28	= Veranschlagtes kalkulatorisches Ergebnis	0,00	52.200,-	39.880,43-	12.320	0	0,00	12.320-	0,00
29	= Veranschlagter Nettoressourcenbedarf/-überschuss	0,00	358.372-	333.131,79-	25.240	0	0,00	25.240-	0,00



36501104 Kindergarten Wirbelwind UE

lfd. Nr.	Schlüsselprodukt über Kostenstellen Ertrags- und Aufwandsarten	Ergebnis Vorjahr 2019 EUR	Fortgeschriebener Ansatz 2020 EUR	Ergebnis 2020 EUR	Vergleich Ergebnis-Ansatz EUR	Ergänzende Festlegungen im HH-Vollzug EUR	Ermächtigungsübertragung aus 2019 EUR	Verfügbare Mittel abzgl. Ergebnis EUR	Ermächtigungsübertragung nach 2021 EUR
		1	2	3	4	5	6	7	8
2	+ Zuweisungen und Zuwendungen, Umlagen	0,00	115.506	116.536,68	1.031	0	0,00	1.031-	0,00
3	+ Aufgelöste Investitionszuwendungen und -beiträge	0,00	1.125	5.337,75	4.213	0	0,00	4.213-	0,00
5	+ Entgelte für öffentliche Leistungen oder Einrichtungen	0,00	44.000	39.195,50	4.805-	0	0,00	4.805	0,00
6	+ Sonstige privatrechtliche Leistungsentgelte	0,00	100	2.096,66	1.997	0	0,00	1.997-	0,00
7	+ Kostenerstattungen und Kostenumlagen	0,00	0	9.498,25	9.498	0	0,00	9.498-	0,00
11	= Anteilige ordentliche Erträge	0,00	160.731	172.664,84	11.934	0	0,00	11.934-	0,00
12	- Personalaufwendungen	0,00	373.705-	339.132,48-	34.573	0	0,00	34.573-	0,00
14	- Aufwendungen für Sach- und Dienstleistungen	0,00	16.000-	11.875,71-	4.124	0	0,00	4.124-	0,00
15	- Abschreibungen	0,00	7.704-	9.488,57-	1.785-	0	0,00	1.785	0,00
17	- Transferaufwendungen	0,00	300-	458,72-	159-	0	0,00	159	0,00
18	- Sonstige ordentliche Aufwendungen	0,00	9.400-	1.809,01-	7.591	0	0,00	7.591-	0,00
19	= Anteilige ordentliche Aufwendungen	0,00	407.109-	362.764,49-	44.345	0	0,00	44.345-	0,00
20	= Anteiliges veranschlagtes ordentliches Ergebnis	0,00	246.378-	190.099,65-	56.278	0	0,00	56.278-	0,00
21	+ Erträge aus internen Leistungen	0,00	0	0,00	0	0	0,00	0	0,00
24	- Aufwendungen für interne Leistungen	0,00	33.900-	29.263,95-	4.636	0	0,00	4.636-	0,00



Stadt Zell am Hammersbach

Haushaltsrechnung 2020

ifd. Nr.	Schlüsselprodukt über Kostenstellen Ertrags- und Aufwandsarten	Ergebnis Vorjahr 2019 EUR	Fortgeschriebener Ansatz 2020 EUR	Ergebnis 2020 EUR	Vergleich Ergebnis-Ansatz EUR	Ergänzende Festlegungen im HH-Vollzug EUR	Ermächtigungsübertragung aus 2019 EUR	Verfügbare Mittel abzgl. Ergebnis EUR	Ermächtigungsübertragung nach 2021 EUR
		1	2	3	4	5	6	7	8
28	= Veranschlagtes kalkulatorisches Ergebnis	0,00	33.900-	29.263,95-	4.636	0	0,00	4.636-	0,00
29	= Veranschlagter Nettoressourcenbedarf/-überschuss	0,00	280.278-	219.363,60-	60.914	0	0,00	60.914-	0,00



36501105 Waldkindergarten AWO

lfd. Nr.	Schlüsselprodukt über Kostenstellen Ertrags- und Aufwandsarten	Ergebnis Vorjahr 2019 EUR	Fortgeschriebener Ansatz 2020 EUR	Ergebnis 2020 EUR	Vergleich Ergebnis-Ansatz EUR	Ergänzende Festlegungen im HH-Vollzug EUR	Ermächtigungsübertragung aus 2019 EUR	Verfügbare Mittel abzgl. Ergebnis EUR	Ermächtigungsübertragung nach 2021 EUR
		1	2	3	4	5	6	7	8
2	+ Zuweisungen und Zuwendungen, Umlagen	0,00	44.514	34.804,85	9.709-	0	0,00	9.709	0,00
3	+ Aufgelöste Investitionszuwendungen und -beiträge	0,00	0	65,18	65	0	0,00	65-	0,00
11	= Anteilige ordentliche Erträge	0,00	44.514	34.870,03	9.644-	0	0,00	9.644	0,00
14	- Aufwendungen für Sach- und Dienstleistungen	0,00	1.000-	555,44-	445	0	0,00	445-	0,00
15	- Abschreibungen	0,00	1.952-	3.419,59-	1.468-	0	0,00	1.468	0,00
17	- Transferaufwendungen	0,00	185.000-	171.908,84-	13.091	0	0,00	13.091-	0,00
19	= Anteilige ordentliche Aufwendungen	0,00	187.952-	175.883,87-	12.068	0	0,00	12.068-	0,00
20	= Anteiliges veranschlagtes ordentliches Ergebnis	0,00	143.438-	141.013,84-	2.424	0	0,00	2.424-	0,00
21	+ Erträge aus internen Leistungen	0,00	0	0,00	0	0	0,00	0	0,00
24	- Aufwendungen für interne Leistungen	0,00	0	1.559,74-	1.560-	0	0,00	1.560	0,00
28	= Veranschlagtes kalkulatorisches Ergebnis	0,00	0	1.559,74-	1.560-	0	0,00	1.560	0,00
29	= Veranschlagter Nettoressourcenbedarf/-überschuss	0,00	143.438-	142.573,58-	864	0	0,00	864-	0,00



THH2 Dienstleistungen und Infrastruktur
41 Gesundheitsdienste
4140 Maßnahmen der Gesundheitspflege

lfd. Nr.	Teilergebnisrechnung Ertrags- und Aufwandsarten	Ergebnis Vorjahr 2019 EUR	Fortgeschriebener Ansatz 2020 EUR	Ergebnis 2020 EUR	Vergleich Ergebnis-Ansatz EUR	Ergänzende Festlegungen im HH-Vollzug EUR	Ermächtigungsübertragung aus 2019 EUR	Verfügbare Mittel abzgl. Ergebnis EUR	Ermächtigungsübertragung nach 2021 EUR
		1	2	3	4	5	6	7	8
3	+ Aufgelöste Investitionszuwendungen und -beiträge	0,00	284	284,20	0	0	0,00	0	0,00
11	= Anteilige ordentliche Erträge	0,00	284	284,20	0	0	0,00	0	0,00
14	- Aufwendungen für Sach- und Dienstleistungen	0,00	1.000-	921,13-	79	0	0,00	79-	0,00
15	- Abschreibungen	0,00	284-	283,77-	0	0	0,00	0	0,00
19	= Anteilige ordentliche Aufwendungen	0,00	1.284-	1.204,90-	79	0	0,00	79-	0,00
20	= Anteiliges ordentliches Ergebnis	0,00	1.000-	920,70-	79	0	0,00	79-	0,00
21	+ Erträge aus internen Leistungen	0,00	0	0,00	0	0	0,00	0	0,00
24	- Aufwendungen für interne Leistungen	0,00	2.000-	4.160,54-	2.161-	0	0,00	2.161	0,00
28	= Kalkulatorisches Ergebnis	0,00	2.000-	4.160,54-	2.161-	0	0,00	2.161	0,00
29	= Nettoressourcenbedarf/-überschuss	0,00	3.000-	5.081,24-	2.081-	0	0,00	2.081	0,00



THH2 Dienstleistungen und Infrastruktur
42 Sportförderung
4210 Förderung des Sports

lfd. Nr.	Teilergebnisrechnung Ertrags- und Aufwandsarten	Ergebnis Vorjahr 2019 EUR	Fortgeschriebener Ansatz 2020 EUR	Ergebnis 2020 EUR	Vergleich Ergebnis-Ansatz EUR	Ergänzende Festlegungen im HH-Vollzug EUR	Ermächtigungsübertragung aus 2019 EUR	Verfügbare Mittel abzgl. Ergebnis EUR	Ermächtigungsübertragung nach 2021 EUR
		1	2	3	4	5	6	7	8
11	= Anteilige ordentliche Erträge	0,00	0	0,00	0	0	0,00	0	0,00
15	- Abschreibungen	0,00	0	3.511,31-	3.511-	0	0,00	3.511	0,00
17	- Transferaufwendungen	0,00	47.100-	39.744,63-	7.355	0	0,00	7.355-	0,00
19	= Anteilige ordentliche Aufwendungen	0,00	47.100-	43.256,14-	3.844	0	0,00	3.844-	0,00
20	= Anteiliges ordentliches Ergebnis	0,00	47.100-	43.256,14-	3.844	0	0,00	3.844-	0,00
21	+ Erträge aus internen Leistungen	0,00	0	0,00	0	0	0,00	0	0,00
24	- Aufwendungen für interne Leistungen	0,00	106.292-	108.466,43-	2.174-	0	0,00	2.174	0,00
28	= Kalkulatorisches Ergebnis	0,00	106.292-	108.466,43-	2.174-	0	0,00	2.174	0,00
29	= Nettoressourcenbedarf/-überschuss	0,00	153.392-	151.722,57-	1.669	0	0,00	1.669-	0,00



THH2 Dienstleistungen und Infrastruktur

42 Sportförderung

4240 Bäder

lfd. Nr.	Teilergebnisrechnung Ertrags- und Aufwandsarten	Ergebnis Vorjahr 2019 EUR	Fortgeschriebener Ansatz 2020 EUR	Ergebnis 2020 EUR	Vergleich Ergebnis-Ansatz EUR	Ergänzende Festlegungen im HH-Vollzug EUR	Ermächtigungsübertragung aus 2019 EUR	Verfügbare Mittel abzgl. Ergebnis EUR	Ermächtigungsübertragung nach 2021 EUR
		1	2	3	4	5	6	7	8
3 +	Aufgelöste Investitionszuwendungen und -beiträge	0,00	735	734,86	0	0	0,00	0	0,00
5 +	Entgelte für öffentliche Leistungen oder Einrichtungen	0,00	110.000	70.283,42	39.717-	0	0,00	39.717	0,00
6 +	Sonstige privatrechtliche Leistungsentgelte	0,00	5.600	3.704,57	1.895-	0	0,00	1.895	0,00
7 +	Kostenerstattungen und Kostenumlagen	0,00	0	2.144,17	2.144	0	0,00	2.144-	0,00
11 =	Anteilige ordentliche Erträge	0,00	116.335	76.867,02	39.468-	0	0,00	39.468	0,00
12 -	Personalaufwendungen	0,00	210.255-	191.566,01-	18.689	0	0,00	18.689-	0,00
14 -	Aufwendungen für Sach- und Dienstleistungen	0,00	142.000-	96.786,34-	45.214	1.155	0,00	44.059-	0,00
15 -	Abschreibungen	0,00	139.020-	92.512,56-	46.507	0	0,00	46.507-	0,00
18 -	Sonstige ordentliche Aufwendungen	0,00	4.500-	4.503,53-	4-	0	0,00	4	0,00
19 =	Anteilige ordentliche Aufwendungen	0,00	495.775-	385.368,44-	110.407	1.155	0,00	109.251-	0,00
20 =	Anteiliges ordentliches Ergebnis	0,00	379.440-	308.501,42-	70.939	1.155	0,00	69.783-	0,00
21 +	Erträge aus internen Leistungen	0,00	0	0,00	0	0	0,00	0	0,00
24 -	Aufwendungen für interne Leistungen	0,00	55.200-	41.031,25-	14.169	0	0,00	14.169-	0,00



Haushaltsrechnung 2020

Stadt Zell am Hammersbach

ifd. Nr.	Teilergebnisrechnung Ertrags- und Aufwandsarten	Ergebnis Vorjahr 2019 EUR	Fortgeschriebener Ansatz 2020 EUR	Ergebnis 2020 EUR	Vergleich Ergebnis-Ansatz EUR	Ergänzende Festlegungen im HH-Vollzug EUR	Ermächtigungsübertragung aus 2019 EUR	Verfügbare Mittel abzgl. Ergebnis EUR	Ermächtigungsübertragung nach 2021 EUR
		1	2	3	4	5	6	7	8
28	= Kalkulatorisches Ergebnis	0,00	55.200-	41.031,25-	14.169	0	0,00	14.169-	0,00
29	= Nettoressourcenbedarf/-überschuss	0,00	434.640-	349.532,67-	85.107	1.155	0,00	83.952-	0,00



THH2 Dienstleistungen und Infrastruktur
42 Sportförderung
4241 Sportstätten

lfd. Nr.	Teilergebnisrechnung Ertrags- und Aufwandsarten	Ergebnis Vorjahr 2019 EUR	Fortgeschriebener Ansatz 2020 EUR	Ergebnis 2020 EUR	Vergleich Ergebnis-Ansatz EUR	Ergänzende Festlegungen im HH-Vollzug EUR	Ermächtigungsübertragung aus 2019 EUR	Verfügbare Mittel abzgl. Ergebnis EUR	Ermächtigungsübertragung nach 2021 EUR
		1	2	3	4	5	6	7	8
3	+ Aufgelöste Investitionszuwendungen und -beiträge	0,00	23.145	9.525,05	13.620-	0	0,00	13.620	0,00
6	+ Sonstige privatrechtliche Leistungsentgelte	0,00	3.100	2.130,00	970-	0	0,00	970	0,00
11	= Anteilige ordentliche Erträge	0,00	26.245	11.655,05	14.590-	0	0,00	14.590	0,00
12	- Personalaufwendungen	0,00	12.650-	12.855,91-	206-	0	0,00	206	0,00
14	- Aufwendungen für Sach- und Dienstleistungen	0,00	65.226-	45.734,75-	19.491	0	0,00	19.491-	0,00
15	- Abschreibungen	0,00	304.765-	145.702,05-	159.063	0	0,00	159.063-	0,00
18	- Sonstige ordentliche Aufwendungen	0,00	1.100-	2.905,10-	1.805-	0	0,00	1.805	0,00
19	= Anteilige ordentliche Aufwendungen	0,00	383.741-	207.197,81-	176.543	0	0,00	176.543-	0,00
20	= Anteiliges ordentliches Ergebnis	0,00	357.496-	195.542,76-	161.953	0	0,00	161.953-	0,00
21	+ Erträge aus internen Leistungen	0,00	0	0,00	0	0	0,00	0	0,00
24	- Aufwendungen für interne Leistungen	0,00	25.000-	38.882,08-	13.882-	0	0,00	13.882	0,00
28	= Kalkulatorisches Ergebnis	0,00	25.000-	38.882,08-	13.882-	0	0,00	13.882	0,00
29	= Nettoressourcenbedarf/-überschuss	0,00	382.496-	234.424,84-	148.071	0	0,00	148.071-	0,00



THH2 Dienstleistungen und Infrastruktur
51 Räumliche Planung und Entwicklung
5110 Stadtentw, -planung, Verk.pl.,Erneuerung

lfd. Nr.	Teilergebnisrechnung Ertrags- und Aufwandsarten	Ergebnis Vorjahr 2019 EUR	Fortgeschriebener Ansatz 2020 EUR	Ergebnis 2020 EUR	Vergleich Ergebnis-Ansatz EUR	Ergänzende Festlegungen im HH-Vollzug EUR	Ermächtigungsübertragung aus 2019 EUR	Verfügbare Mittel abzgl. Ergebnis EUR	Ermächtigungsübertragung nach 2021 EUR
		1	2	3	4	5	6	7	8
2 +	Zuweisungen und Zuwendungen, Umlagen	0,00	42.000	50.965,67	8.966	0	0,00	8.966-	0,00
7 +	Kostenerstattungen und Kostenumlagen	0,00	9.930	0,00	9.930-	0	0,00	9.930	0,00
11 =	Anteilige ordentliche Erträge	0,00	51.930	50.965,67	964-	0	0,00	964	0,00
12 -	Personalaufwendungen	0,00	8.700-	8.433,63-	266	0	0,00	266-	0,00
15 -	Abschreibungen	0,00	0	81.376,83-	81.377-	0	0,00	81.377	0,00
18 -	Sonstige ordentliche Aufwendungen	0,00	175.000-	34.136,84-	140.863	0	0,00	140.863-	0,00
19 =	Anteilige ordentliche Aufwendungen	0,00	183.700-	123.947,30-	59.753	0	0,00	59.753-	0,00
20 =	Anteiliges ordentliches Ergebnis	0,00	131.770-	72.981,63-	58.788	0	0,00	58.788-	0,00
21 +	Erträge aus internen Leistungen	0,00	0	0,00	0	0	0,00	0	0,00
24 -	Aufwendungen für interne Leistungen	0,00	0	0,00	0	0	0,00	0	0,00
28 =	Kalkulatorisches Ergebnis	0,00	0	0,00	0	0	0,00	0	0,00
29 =	Nettoressourcenbedarf/-überschuss	0,00	131.770-	72.981,63-	58.788	0	0,00	58.788-	0,00



THH2 Dienstleistungen und Infrastruktur
51 Räumliche Planung und Entwicklung
5111 Flächen- u grdst.bez. Daten u Grundlagen

lfd. Nr.	Teilergebnisrechnung Ertrags- und Aufwandsarten	Ergebnis Vorjahr 2019 EUR	Fortgeschriebener Ansatz 2020 EUR	Ergebnis 2020 EUR	Vergleich Ergebnis-Ansatz EUR	Ergänzende Festlegungen im HH-Vollzug EUR	Ermächtigungsübertragung aus 2019 EUR	Verfügbare Mittel abzgl. Ergebnis EUR	Ermächtigungsübertragung nach 2021 EUR
		1	2	3	4	5	6	7	8
5 +	Entgelte für öffentliche Leistungen oder Einrichtungen	0,00	500	1.555,00	1.055	0	0,00	1.055-	0,00
11 =	Anteilige ordentliche Erträge	0,00	500	1.555,00	1.055	0	0,00	1.055-	0,00
12 -	Personalaufwendungen	0,00	3.000-	0,00	3.000	0	0,00	3.000-	0,00
18 -	Sonstige ordentliche Aufwendungen	0,00	800-	784,45-	16	0	0,00	16-	0,00
19 =	Anteilige ordentliche Aufwendungen	0,00	3.800-	784,45-	3.016	0	0,00	3.016-	0,00
20 =	Anteiliges ordentliches Ergebnis	0,00	3.300-	770,55	4.071	0	0,00	4.071-	0,00
21 +	Erträge aus internen Leistungen	0,00	0	0,00	0	0	0,00	0	0,00
24 -	Aufwendungen für interne Leistungen	0,00	0	2.190,26-	2.190-	0	0,00	2.190-	0,00
28 =	Kalkulatorisches Ergebnis	0,00	0	2.190,26-	2.190-	0	0,00	2.190-	0,00
29 =	Nettoressourcenbedarf/-überschuss	0,00	3.300-	1.419,71-	1.880	0	0,00	1.880-	0,00



THH2 Dienstleistungen und Infrastruktur

52 Bauen und Wohnen

5210 Bauordnung

lfd. Nr.	Teilergebnisrechnung Ertrags- und Aufwandsarten	Ergebnis Vorjahr 2019 EUR	Fortgeschriebener Ansatz 2020 EUR	Ergebnis 2020 EUR	Vergleich Ergebnis-Ansatz EUR	Ergänzende Festlegungen im HH-Vollzug EUR	Ermächtigungsübertragung aus 2019 EUR	Verfügbare Mittel abzgl. Ergebnis EUR	Ermächtigungsübertragung nach 2021 EUR
		1	2	3	4	5	6	7	8
2 +	Zuweisungen und Zuwendungen, Umlagen	0,00	0	4.883,92	4.884	0	0,00	4.884-	0,00
5 +	Entgelte für öffentliche Leistungen oder Einrichtungen	0,00	136.000	186.263,95	50.264	0	0,00	50.264-	0,00
7 +	Kostenerstattungen und Kostenumlagen	0,00	18.700	19.181,53	482	0	0,00	482-	0,00
10 +	Sonstige ordentliche Erträge	0,00	3.000	0,00	3.000-	0	0,00	3.000	0,00
11 =	Anteilige ordentliche Erträge	0,00	157.700	210.329,40	52.629	0	0,00	52.629-	0,00
12 -	Personalaufwendungen	0,00	648.670-	646.948,80-	1.721	0	0,00	1.721-	0,00
14 -	Aufwendungen für Sach- und Dienstleistungen	0,00	33.540-	28.915,14-	4.625	68-	0,00	4.693-	0,00
15 -	Abschreibungen	0,00	604-	1.647,23-	1.043-	0	0,00	1.043	0,00
18 -	Sonstige ordentliche Aufwendungen	0,00	28.850-	15.485,94-	13.364	68	0,00	13.296-	0,00
19 =	Anteilige ordentliche Aufwendungen	0,00	711.664-	692.997,11-	18.667	0	0,00	18.667-	0,00
20 =	Anteiliges ordentliches Ergebnis	0,00	553.964-	482.667,71-	71.296	0	0,00	71.296-	0,00
21 +	Erträge aus internen Leistungen	0,00	90.700	78.593,52	12.106-	0	0,00	12.106	0,00
24 -	Aufwendungen für interne Leistungen	0,00	0	0,00	0	0	0,00	0	0,00
28 =	Kalkulatorisches Ergebnis	0,00	90.700	78.593,52	12.106-	0	0,00	12.106	0,00



Haushaltsrechnung 2020

Stadt Zell am Hammersbach

ifd. Nr.	Teilergebnisrechnung Ertrags- und Aufwandsarten	Ergebnis Vorjahr 2019 EUR	Fortgeschriebener Ansatz 2020 EUR	Ergebnis 2020 EUR	Vergleich Ergebnis-Ansatz EUR	Ergänzende Festlegungen im HH-Vollzug EUR	Ermächtigungsübertragung aus 2019 EUR	Verfügbare Mittel abzgl. Ergebnis EUR	Ermächtigungsübertragung nach 2021 EUR
29	= Nettoressourcenbedarf/-überschuss	1 0,00	2 463.264-	3 404.074,19-	4 59.190	5 0	6 0,00	7 59.190-	8 0,00



THH2 Dienstleistungen und Infrastruktur

52 Bauen und Wohnen

5220 Wohnungsbauförderung u Wohnungsversorg.

lfd. Nr.	Teilergebnisrechnung Ertrags- und Aufwandsarten	Ergebnis Vorjahr 2019 EUR	Fortgeschriebener Ansatz 2020 EUR	Ergebnis 2020 EUR	Vergleich Ergebnis-Ansatz EUR	Ergänzende Festlegungen im HH-Vollzug EUR	Ermächtigungsübertragung aus 2019 EUR	Verfügbare Mittel abzgl. Ergebnis EUR	Ermächtigungsübertragung nach 2021 EUR
		1	2	3	4	5	6	7	8
3 +	Aufgelöste Investitionszuwendungen und -beiträge	0,00	46.754	46.769,39	15	0	0,00	15-	0,00
5 +	Entgelte für öffentliche Leistungen oder Einrichtungen	0,00	114.000	133.495,96	19.496	0	0,00	19.496-	0,00
6 +	Sonstige privatrechtliche Leistungsentgelte	0,00	338.976	315.406,58	23.569-	0	0,00	23.569	0,00
7 +	Kostenerstattungen und Kostenumlagen	0,00	360	985,36	625	0	0,00	625-	0,00
10 +	Sonstige ordentliche Erträge	0,00	120	110,00	10-	0	0,00	10	0,00
11 =	Anteilige ordentliche Erträge	0,00	500.210	496.767,29	3.443-	0	0,00	3.443	0,00
12 -	Personalaufwendungen	0,00	33.950-	34.216,57-	267-	0	0,00	267	0,00
14 -	Aufwendungen für Sach- und Dienstleistungen	0,00	317.560-	217.953,18-	99.607	0	0,00	99.607-	0,00
15 -	Abschreibungen	0,00	133.641-	178.089,37-	44.448-	0	0,00	44.448	0,00
18 -	Sonstige ordentliche Aufwendungen	0,00	0	29,05-	29-	0	0,00	29	0,00
19 =	Anteilige ordentliche Aufwendungen	0,00	485.151-	430.288,17-	54.863	0	0,00	54.863-	0,00
20 =	Anteiliges ordentliches Ergebnis	0,00	15.059	66.479,12	51.420	0	0,00	51.420-	0,00
21 +	Erträge aus internen Leistungen	0,00	0	0,00	0	0	0,00	0	0,00



ifd. Nr.	Teilergebnisrechnung Ertrags- und Aufwandsarten	Ergebnis Vorjahr 2019 EUR	Fortgeschriebener Ansatz 2020 EUR	Ergebnis 2020 EUR	Vergleich Ergebnis-Ansatz EUR	Ergänzende Festlegungen im HH-Vollzug EUR	Ermächtigungsübertragung aus 2019 EUR	Verfügbare Mittel abzgl. Ergebnis EUR	Ermächtigungsübertragung nach 2021 EUR
		1	2	3	4	5	6	7	8
24	- Aufwendungen für interne Leistungen	0,00	80.600-	91.626,18-	11.026-	0	0,00	11.026	0,00
28	= Kalkulatorisches Ergebnis	0,00	80.600-	91.626,18-	11.026-	0	0,00	11.026	0,00
29	= Nettoressourcenbedarf/-überschuss	0,00	65.541-	25.147,06-	40.394	0	0,00	40.394-	0,00



THH2 Dienstleistungen und Infrastruktur

53 Ver- und Entsorgung

5310 Elektrizitätsversorgung

lfd. Nr.	Teilergebnisrechnung Ertrags- und Aufwandsarten	Ergebnis Vorjahr 2019 EUR	Fortgeschriebener Ansatz 2020 EUR	Ergebnis 2020 EUR	Vergleich Ergebnis-Ansatz EUR	Ergänzende Festlegungen im HH-Vollzug EUR	Ermächtigungsübertragung aus 2019 EUR	Verfügbare Mittel abzgl. Ergebnis EUR	Ermächtigungsübertragung nach 2021 EUR
		1	2	3	4	5	6	7	8
10	+ Sonstige ordentliche Erträge	0,00	245.000	244.133,67	866-	0	0,00	866	0,00
11	= Anteilige ordentliche Erträge	0,00	245.000	244.133,67	866-	0	0,00	866	0,00
19	= Anteilige ordentliche Aufwendungen	0,00	0	0,00	0	0	0,00	0	0,00
20	= Anteiliges ordentliches Ergebnis	0,00	245.000	244.133,67	866-	0	0,00	866	0,00
21	+ Erträge aus internen Leistungen	0,00	0	0,00	0	0	0,00	0	0,00
24	- Aufwendungen für interne Leistungen	0,00	0	0,00	0	0	0,00	0	0,00
28	= Kalkulatorisches Ergebnis	0,00	0	0,00	0	0	0,00	0	0,00
29	= Nettoressourcenbedarf/-überschuss	0,00	245.000	244.133,67	866-	0	0,00	866	0,00



THH2 Dienstleistungen und Infrastruktur

53 Ver- und Entsorgung

5320 Gasversorgung

lfd. Nr.	Teilergebnisrechnung Ertrags- und Aufwandsarten	Ergebnis Vorjahr 2019 EUR	Fortgeschriebener Ansatz 2020 EUR	Ergebnis 2020 EUR	Vergleich Ergebnis-Ansatz EUR	Ergänzende Festlegungen im HH-Vollzug EUR	Ermächtigungsübertragung aus 2019 EUR	Verfügbare Mittel abzgl. Ergebnis EUR	Ermächtigungsübertragung nach 2021 EUR
		1	2	3	4	5	6	7	8
8 +	Zinsen und ähnliche Erträge	0,00	38.710	74.846,31	36.136	0	0,00	36.136-	0,00
10 +	Sonstige ordentliche Erträge	0,00	11.000	13.226,05	2.226	0	0,00	2.226-	0,00
11 =	Anteilige ordentliche Erträge	0,00	49.710	88.072,36	38.362	0	0,00	38.362-	0,00
18 -	Sonstige ordentliche Aufwendungen	0,00	14.400-	9.814,93-	4.585	0	0,00	4.585-	0,00
19 =	Anteilige ordentliche Aufwendungen	0,00	14.400-	9.814,93-	4.585	0	0,00	4.585-	0,00
20 =	Anteiliges ordentliches Ergebnis	0,00	35.310	78.257,43	42.947	0	0,00	42.947-	0,00
21 +	Erträge aus internen Leistungen	0,00	0	0,00	0	0	0,00	0	0,00
24 -	Aufwendungen für interne Leistungen	0,00	0	0,00	0	0	0,00	0	0,00
28 =	Kalkulatorisches Ergebnis	0,00	0	0,00	0	0	0,00	0	0,00
29 =	Nettoressourcenbedarf/-überschuss	0,00	35.310	78.257,43	42.947	0	0,00	42.947-	0,00



THH2 Dienstleistungen und Infrastruktur

53 Ver- und Entsorgung

5330 Wasserversorgung

lfd. Nr.	Teilergebnisrechnung Ertrags- und Aufwandsarten	Ergebnis Vorjahr 2019 EUR	Fortgeschriebener Ansatz 2020 EUR	Ergebnis 2020 EUR	Vergleich Ergebnis-Ansatz EUR	Ergänzende Festlegungen im HH-Vollzug EUR	Ermächtigungsübertragung aus 2019 EUR	Verfügbare Mittel abzgl. Ergebnis EUR	Ermächtigungsübertragung nach 2021 EUR
		1	2	3	4	5	6	7	8
10	+ Sonstige ordentliche Erträge	0,00	66.500	81.962,01	15.462	0	0,00	15.462-	0,00
11	= Anteilige ordentliche Erträge	0,00	66.500	81.962,01	15.462	0	0,00	15.462-	0,00
19	= Anteilige ordentliche Aufwendungen	0,00	0	0,00	0	0	0,00	0	0,00
20	= Anteiliges ordentliches Ergebnis	0,00	66.500	81.962,01	15.462	0	0,00	15.462-	0,00
21	+ Erträge aus internen Leistungen	0,00	0	0,00	0	0	0,00	0	0,00
24	- Aufwendungen für interne Leistungen	0,00	0	0,00	0	0	0,00	0	0,00
28	= Kalkulatorisches Ergebnis	0,00	0	0,00	0	0	0,00	0	0,00
29	= Nettoressourcenbedarf/-überschuss	0,00	66.500	81.962,01	15.462	0	0,00	15.462-	0,00



THH2 Dienstleistungen und Infrastruktur
53 Ver- und Entsorgung
5360 Telekommunikationseinrichtungen

lfd. Nr.	Teilergebnisrechnung Ertrags- und Aufwandsarten	Ergebnis Vorjahr 2019 EUR	1	Fortgeschriebener Ansatz 2020 EUR	2	Ergebnis 2020 EUR	3	Vergleich Ergebnis-Ansatz EUR	4	Ergänzende Festlegungen im HH-Vollzug EUR	5	Ermächtigungsübertragung aus 2019 EUR	6	Verfügbare Mittel abzgl. Ergebnis EUR	7	Ermächtigungsübertragung nach 2021 EUR	8
3	+	Aufgelöste Investitionszuwendungen und -beiträge	0,00	1.282	2.210,69	929	0	0,00	929-929	0	0,00	0,00	0,00	0,00	0,00	0,00	0,00
11	=	Anteilige ordentliche Erträge	0,00	1.282	2.210,69	929	0	0,00	929-929	0	0,00	0,00	0,00	0,00	0,00	0,00	0,00
15	-	Abschreibungen	0,00	16.942-	28.401,86-	11.460-	0	0,00	11.460-11.460	0	0,00	0,00	0,00	11.460	11.460	0,00	0,00
17	-	Transferaufwendungen	0,00	6.000-	4.019,50-	1.981	0	0,00	1.981-1.981	0	0,00	0,00	0,00	1.981-	1.981-	0,00	0,00
18	-	Sonstige ordentliche Aufwendungen	0,00	0	1.564,78-	1.565-	0	0,00	1.565-1.565	0	0,00	0,00	0,00	1.565	1.565	0,00	0,00
19	=	Anteilige ordentliche Aufwendungen	0,00	22.942-	33.986,14-	11.044-	0	0,00	11.044-11.044	0	0,00	0,00	0,00	11.044	11.044	0,00	0,00
20	=	Anteiliges ordentliches Ergebnis	0,00	21.660-	31.775,45-	10.115-	0	0,00	10.115-10.115	0	0,00	0,00	0,00	10.115	10.115	0,00	0,00
21	+	Erträge aus internen Leistungen	0,00	0	0,00	0	0	0,00	0-0	0	0,00	0,00	0,00	0	0	0,00	0,00
24	-	Aufwendungen für interne Leistungen	0,00	0	0,00	0	0	0,00	0-0	0	0,00	0,00	0,00	0	0	0,00	0,00
28	=	Kalkulatorisches Ergebnis	0,00	0	0,00	0	0	0,00	0-0	0	0,00	0,00	0,00	0	0	0,00	0,00
29	=	Nettoressourcenbedarf/-überschuss	0,00	21.660-	31.775,45-	10.115-	0	0,00	10.115-10.115	0	0,00	0,00	0,00	10.115	10.115	0,00	0,00



THH2 Dienstleistungen und Infrastruktur

53 Ver- und Entsorgung

5370 Abfallwirtschaft

lfd. Nr.	Teilergebnisrechnung Ertrags- und Aufwandsarten	Ergebnis Vorjahr 2019 EUR	Fortgeschriebener Ansatz 2020 EUR	Ergebnis 2020 EUR	Vergleich Ergebnis-Ansatz EUR	Ergänzende Festlegungen im HH-Vollzug EUR	Ermächtigungsübertragung aus 2019 EUR	Verfügbare Mittel abzgl. Ergebnis EUR	Ermächtigungsübertragung nach 2021 EUR
		1	2	3	4	5	6	7	8
6 +	Sonstige privatrechtliche Leistungsentgelte	0,00	2.000	2.273,70	274	0	0,00	274-	0,00
7 +	Kostenerstattungen und Kostenumlagen	0,00	4.000	4.070,00	70	0	0,00	70-	0,00
11 =	Anteilige ordentliche Erträge	0,00	6.000	6.343,70	344	0	0,00	344-	0,00
12 -	Personalaufwendungen	0,00	400-	541,31-	141-	0	0,00	141	0,00
14 -	Aufwendungen für Sach- und Dienstleistungen	0,00	2.000-	2.273,70-	274-	0	0,00	274	0,00
19 =	Anteilige ordentliche Aufwendungen	0,00	2.400-	2.815,01-	415-	0	0,00	415	0,00
20 =	Anteiliges ordentliches Ergebnis	0,00	3.600	3.528,69	71-	0	0,00	71	0,00
21 +	Erträge aus internen Leistungen	0,00	0	0,00	0	0	0,00	0	0,00
24 -	Aufwendungen für interne Leistungen	0,00	500-	436,59-	63	0	0,00	63-	0,00
28 =	Kalkulatorisches Ergebnis	0,00	500-	436,59-	63	0	0,00	63-	0,00
29 =	Nettoressourcenbedarf/-überschuss	0,00	3.100	3.092,10	8-	0	0,00	8	0,00



THH2 Dienstleistungen und Infrastruktur

53 Ver- und Entsorgung

5380 Abwasserbeseitigung

lfd. Nr.	Teilergebnisrechnung Ertrags- und Aufwandsarten	Ergebnis Vorjahr 2019 EUR	Fortgeschriebener Ansatz 2020 EUR	Ergebnis 2020 EUR	Vergleich Ergebnis-Ansatz EUR	Ergänzende Festlegungen im HH-Vollzug EUR	Ermächtigungsübertragung aus 2019 EUR	Verfügbare Mittel abzgl. Ergebnis EUR	Ermächtigungsübertragung nach 2021 EUR
		1	2	3	4	5	6	7	8
3 +	Aufgelöste Investitionszuwendungen und -beiträge	0,00	129.026	125.203,90	3.822-	0	0,00	3.822	0,00
5 +	Entgelte für öffentliche Leistungen oder Einrichtungen	0,00	946.026	969.458,78	23.433	0	0,00	23.433-	0,00
10 +	Sonstige ordentliche Erträge	0,00	0	1.332,37	1.332	0	0,00	1.332-	0,00
11 =	Anteilige ordentliche Erträge	0,00	1.075.052	1.095.995,05	20.943	0	0,00	20.943-	0,00
14 -	Aufwendungen für Sach- und Dienstleistungen	0,00	157.300-	116.972,35-	40.328	0	0,00	40.328-	0,00
15 -	Abschreibungen	0,00	320.638-	312.369,08-	8.269	0	0,00	8.269-	0,00
17 -	Transferaufwendungen	0,00	442.121-	427.061,16-	15.060	0	0,00	15.060-	0,00
18 -	Sonstige ordentliche Aufwendungen	0,00	7.200-	7.390,87-	191-	0	0,00	191	0,00
19 =	Anteilige ordentliche Aufwendungen	0,00	927.259-	863.793,46-	63.466	0	0,00	63.466-	0,00
20 =	Anteiliges ordentliches Ergebnis	0,00	147.793	232.201,59	84.409	0	0,00	84.409-	0,00
21 +	Erträge aus internen Leistungen	0,00	173.837	170.954,33	2.883-	0	0,00	2.883	0,00
24 -	Aufwendungen für interne Leistungen	0,00	65.400-	47.314,21-	18.086	0	0,00	18.086-	0,00
28 =	Kalkulatorisches Ergebnis	0,00	108.437	123.640,12	15.203	0	0,00	15.203-	0,00
29 =	Nettoressourcenbedarf/-überschuss	0,00	256.230	355.841,71	99.612	0	0,00	99.612-	0,00



THH2 Dienstleistungen und Infrastruktur
54 Verkehrsflächen und -anlagen, ÖPNV
5410 Gemeindestraßen

lfd. Nr.	Teilergebnisrechnung Ertrags- und Aufwandsarten	Ergebnis Vorjahr 2019 EUR	Fortgeschriebener Ansatz 2020 EUR	Ergebnis 2020 EUR	Vergleich Ergebnis-Ansatz EUR	Ergänzende Festlegungen im HH-Vollzug EUR	Ermächtigungsübertragung aus 2019 EUR	Verfügbare Mittel abzgl. Ergebnis EUR	Ermächtigungsübertragung nach 2021 EUR
		1	2	3	4	5	6	7	8
2 +	Zuweisungen und Zuwendungen, Umlagen	0,00	84.360	123.030,41	38.670	0	0,00	38.670-	0,00
3 +	Aufgelöste Investitionszuwendungen und -beiträge	0,00	405.009	608.079,40	203.070	0	0,00	203.070-	0,00
5 +	Entgelte für öffentliche Leistungen oder Einrichtungen	0,00	0	745,30	745	0	0,00	745-	0,00
6 +	Sonstige privatrechtliche Leistungsentgelte	0,00	4.000	576,91	3.423-	0	0,00	3.423	0,00
10 +	Sonstige ordentliche Erträge	0,00	0	9.205,32	9.205	0	0,00	9.205-	0,00
11 =	Anteilige ordentliche Erträge	0,00	493.369	741.637,34	248.268	0	0,00	248.268-	0,00
14 -	Aufwendungen für Sach- und Dienstleistungen	0,00	360.393-	218.462,35-	141.931	7.670	0,00	134.261-	0,00
15 -	Abschreibungen	0,00	680.686-	738.288,41-	57.602-	0	0,00	57.602	0,00
18 -	Sonstige ordentliche Aufwendungen	0,00	5.300-	0,58	5.301	0	0,00	5.301-	0,00
19 =	Anteilige ordentliche Aufwendungen	0,00	1.046.379-	956.750,18-	89.629	7.670	0,00	81.959-	0,00
20 =	Anteiliges ordentliches Ergebnis	0,00	553.010-	215.112,84-	337.897	7.670	0,00	330.228-	0,00
21 +	Erträge aus internen Leistungen	0,00	0	0,00	0	0	0,00	0	0,00
24 -	Aufwendungen für interne Leistungen	0,00	344.991-	349.086,22-	4.095-	0	0,00	4.095	0,00



Stadt Zell am Hammersbach

Haushaltsrechnung 2020

ifd. Nr.	Teilergebnisrechnung Ertrags- und Aufwandsarten	Ergebnis Vorjahr 2019 EUR	Fortgeschriebener Ansatz 2020 EUR	Ergebnis 2020 EUR	Vergleich Ergebnis-Ansatz EUR	Ergänzende Festlegungen im HH-Vollzug EUR	Ermächtigungsübertragung aus 2019 EUR	Verfügbare Mittel abzgl. Ergebnis EUR	Ermächtigungsübertragung nach 2021 EUR
		1	2	3	4	5	6	7	8
28	= Kalkulatorisches Ergebnis	0,00	344.991-	349.086,22-	4.095-	0	0,00	4.095	0,00
29	= Nettoressourcenbedarf/-überschuss	0,00	898.001-	564.199,06-	333.802	7.670	0,00	326.132-	0,00



THH2 Dienstleistungen und Infrastruktur
54 Verkehrsflächen und -anlagen, ÖPNV
5450 Straßenreinigung und Winterdienst

lfd. Nr.	Teilergebnisrechnung Ertrags- und Aufwandsarten	Ergebnis Vorjahr 2019 EUR	Fortgeschriebener Ansatz 2020 EUR	Ergebnis 2020 EUR	Vergleich Ergebnis-Ansatz EUR	Ergänzende Festlegungen im HH-Vollzug EUR	Ermächtigungsübertragung aus 2019 EUR	Verfügbare Mittel abzgl. Ergebnis EUR	Ermächtigungsübertragung nach 2021 EUR
		1	2	3	4	5	6	7	8
6 +	Sonstige privatrechtliche Leistungsentgelte	0,00	0	2.221,91	2.222	0	0,00	2.222-	0,00
7 +	Kostenerstattungen und Kostenumlagen	0,00	3.000	116,49	2.884-	0	0,00	2.884	0,00
11 =	Anteilige ordentliche Erträge	0,00	3.000	2.338,40	662-	0	0,00	662	0,00
14 -	Aufwendungen für Sach- und Dienstleistungen	0,00	34.400-	24.812,86-	9.587	0	0,00	9.587-	0,00
15 -	Abschreibungen	0,00	1.326-	1.416,66-	91-	0	0,00	91	0,00
18 -	Sonstige ordentliche Aufwendungen	0,00	11.000-	2.301,01-	8.699	0	0,00	8.699-	0,00
19 =	Anteilige ordentliche Aufwendungen	0,00	46.726-	28.530,53-	18.195	0	0,00	18.195-	0,00
20 =	Anteiliges ordentliches Ergebnis	0,00	43.726-	26.192,13-	17.534	0	0,00	17.534-	0,00
21 +	Erträge aus internen Leistungen	0,00	0	0,00	0	0	0,00	0	0,00
24 -	Aufwendungen für interne Leistungen	0,00	140.000-	141.072,89-	1.073-	0	0,00	1.073	0,00
28 =	Kalkulatorisches Ergebnis	0,00	140.000-	141.072,89-	1.073-	0	0,00	1.073	0,00
29 =	Nettoressourcenbedarf/-überschuss	0,00	183.726-	167.265,02-	16.461	0	0,00	16.461-	0,00



THH2 Dienstleistungen und Infrastruktur
54 Verkehrsflächen und -anlagen, ÖPNV
5460 Parkierungseinrichtungen

lfd. Nr.	Teilergebnisrechnung Ertrags- und Aufwandsarten	Ergebnis Vorjahr 2019 EUR	Fortgeschriebener Ansatz 2020 EUR	Ergebnis 2020 EUR	Vergleich Ergebnis-Ansatz EUR	Ergänzende Festlegungen im HH-Vollzug EUR	Ermächtigungsübertragung aus 2019 EUR	Verfügbare Mittel abzgl. Ergebnis EUR	Ermächtigungsübertragung nach 2021 EUR
		1	2	3	4	5	6	7	8
3 +	Aufgelöste Investitionszuwendungen und -beiträge	0,00	10.000	0,00	10.000-	0	0,00	10.000	0,00
5 +	Entgelte für öffentliche Leistungen oder Einrichtungen	0,00	6.000	8.561,80	2.562	0	0,00	2.562-	0,00
6 +	Sonstige privatrechtliche Leistungsentgelte	0,00	6.370	2.791,47	3.579-	0	0,00	3.579	0,00
11 =	Anteilige ordentliche Erträge	0,00	22.370	11.353,27	11.017-	0	0,00	11.017	0,00
14 -	Aufwendungen für Sach- und Dienstleistungen	0,00	112.720-	41.338,22-	71.382	0	0,00	71.382-	0,00
15 -	Abschreibungen	0,00	51.472-	4.439,68-	47.032	0	0,00	47.032-	0,00
18 -	Sonstige ordentliche Aufwendungen	0,00	120-	118,15-	2	0	0,00	2-	0,00
19 =	Anteilige ordentliche Aufwendungen	0,00	164.312-	45.896,05-	118.416	0	0,00	118.416-	0,00
20 =	Anteiliges ordentliches Ergebnis	0,00	141.942-	34.542,78-	107.399	0	0,00	107.399-	0,00
21 +	Erträge aus internen Leistungen	0,00	0	0,00	0	0	0,00	0	0,00
24 -	Aufwendungen für interne Leistungen	0,00	25.500-	29.175,10-	3.675-	0	0,00	3.675	0,00
28 =	Kalkulatorisches Ergebnis	0,00	25.500-	29.175,10-	3.675-	0	0,00	3.675	0,00
29 =	Nettoressourcenbedarf/-überschuss	0,00	167.442-	63.717,88-	103.724	0	0,00	103.724-	0,00



THH2 Dienstleistungen und Infrastruktur
54 Verkehrsflächen und -anlagen, ÖPNV
5470 ÖPNV

lfd. Nr.	Teilergebnisrechnung Ertrags- und Aufwandsarten	Ergebnis Vorjahr 2019 EUR	1	Fortgeschriebener Ansatz 2020 EUR	2	Ergebnis 2020 EUR	3	Vergleich Ergebnis-Ansatz EUR	4	Ergänzende Festlegungen im HH-Vollzug EUR	5	Ermächtigungsübertragung aus 2019 EUR	6	Verfügbare Mittel abzgl. Ergebnis EUR	7	Ermächtigungsübertragung nach 2021 EUR	8
11	= Anteilige ordentliche Erträge	0,00	0,00	0	0,00	0,00	0	0	0,00	0	0,00	0,00	0,00	0	0,00	0,00	0,00
17	- Transferaufwendungen	0,00	0,00	7.050-	7.050-	5.549,52-	5.549,52-	1.500	1.500	0	0,00	0,00	1.500-	1.500-	0,00	0,00	0,00
19	= Anteilige ordentliche Aufwendungen	0,00	0,00	7.050-	7.050-	5.549,52-	5.549,52-	1.500	1.500	0	0,00	0,00	1.500-	1.500-	0,00	0,00	0,00
20	= Anteiliges ordentliches Ergebnis	0,00	0,00	7.050-	7.050-	5.549,52-	5.549,52-	1.500	1.500	0	0,00	0,00	1.500-	1.500-	0,00	0,00	0,00
21	+ Erträge aus internen Leistungen	0,00	0,00	0	0	0,00	0,00	0	0,00	0	0,00	0,00	0	0	0,00	0,00	0,00
24	- Aufwendungen für interne Leistungen	0,00	0,00	0	0	0,00	0,00	0	0,00	0	0,00	0,00	0	0	0,00	0,00	0,00
28	= Kalkulatorisches Ergebnis	0,00	0,00	0	0	0,00	0,00	0	0,00	0	0,00	0,00	0	0	0,00	0,00	0,00
29	= Nettoressourcenbedarf/-überschuss	0,00	0,00	7.050-	7.050-	5.549,52-	5.549,52-	1.500	1.500	0	0,00	0,00	1.500-	1.500-	0,00	0,00	0,00



THH2 Dienstleistungen und Infrastruktur
54 Verkehrsflächen und -anlagen, ÖPNV
5490 Öffentliche Toilettenanlagen

lfd. Nr.	Teilergebnisrechnung Ertrags- und Aufwandsarten	Ergebnis Vorjahr 2019 EUR	Fortgeschriebener Ansatz 2020 EUR	Ergebnis 2020 EUR	Vergleich Ergebnis-Ansatz EUR	Ergänzende Festlegungen im HH-Vollzug EUR	Ermächtigungsübertragung aus 2019 EUR	Verfügbare Mittel abzgl. Ergebnis EUR	Ermächtigungsübertragung nach 2021 EUR
		1	2	3	4	5	6	7	8
11	= Anteilige ordentliche Erträge	0,00	0	0,00	0	0	0,00	0	0,00
12	- Personalaufwendungen	0,00	4.300-	6.235,20-	1.935-	0	0,00	1.935	0,00
14	- Aufwendungen für Sach- und Dienstleistungen	0,00	6.400-	2.116,67-	4.283	0	0,00	4.283-	0,00
15	- Abschreibungen	0,00	427-	426,24-	1	0	0,00	1-	0,00
19	= Anteilige ordentliche Aufwendungen	0,00	11.127-	8.778,11-	2.349	0	0,00	2.349-	0,00
20	= Anteiliges ordentliches Ergebnis	0,00	11.127-	8.778,11-	2.349	0	0,00	2.349-	0,00
21	+ Erträge aus internen Leistungen	0,00	0	0,00	0	0	0,00	0	0,00
24	- Aufwendungen für interne Leistungen	0,00	500-	3.305,40-	2.805-	0	0,00	2.805	0,00
28	= Kalkulatorisches Ergebnis	0,00	500-	3.305,40-	2.805-	0	0,00	2.805	0,00
29	= Nettoreourcenbedarf/-überschuss	0,00	11.627-	12.083,51-	457-	0	0,00	457	0,00

THH2 Dienstleistungen und Infrastruktur
55 Natur-, Landschaftspflege, Friedhofsw.
5510 Öffentliches Grün/ Landschaftsbau

lfd. Nr.	Teilergebnisrechnung Ertrags- und Aufwandsarten	Ergebnis Vorjahr 2019 EUR	Fortgeschriebener Ansatz 2020 EUR	Ergebnis 2020 EUR	Vergleich Ergebnis-Ansatz EUR	Ergänzende Festlegungen im HH-Vollzug EUR	Ermächtigungsübertragung aus 2019 EUR	Verfügbare Mittel abzgl. Ergebnis EUR	Ermächtigungsübertragung nach 2021 EUR
		1	2	3	4	5	6	7	8
3 +	Aufgelöste Investitionszuwendungen und -beiträge	0,00	277	1.064,34	787	0	0,00	787-	0,00
5 +	Entgelte für öffentliche Leistungen oder Einrichtungen	0,00	2.600	1.615,00	985-	0	0,00	985	0,00
6 +	Sonstige privatrechtliche Leistungsentgelte	0,00	100	1.252,80	1.153	0	0,00	1.153-	0,00
11 =	Anteilige ordentliche Erträge	0,00	2.977	3.932,14	955	0	0,00	955-	0,00
12 -	Personalaufwendungen	0,00	1.400-	2.005,46-	605-	0	0,00	605	0,00
14 -	Aufwendungen für Sach- und Dienstleistungen	0,00	66.683-	37.893,89-	28.789	2.500	0,00	26.289-	0,00
15 -	Abschreibungen	0,00	16.737-	31.463,23-	14.726-	0	0,00	14.726	0,00
18 -	Sonstige ordentliche Aufwendungen	0,00	2.800-	2.816,08-	16-	0	0,00	16	0,00
19 =	Anteilige ordentliche Aufwendungen	0,00	87.620-	74.178,66-	13.441	2.500	0,00	10.941-	0,00
20 =	Anteiliges ordentliches Ergebnis	0,00	84.643-	70.246,52-	14.396	2.500	0,00	11.896-	0,00
21 +	Erträge aus internen Leistungen	0,00	0	0,00	0	0	0,00	0	0,00
24 -	Aufwendungen für interne Leistungen	0,00	147.500-	115.673,48-	31.827	0	0,00	31.827-	0,00
28 =	Kalkulatorisches Ergebnis	0,00	147.500-	115.673,48-	31.827	0	0,00	31.827-	0,00



ifd. Nr.	Teilergebnisrechnung Ertrags- und Aufwandsarten	Ergebnis Vorjahr 2019 EUR	Fortgeschriebener Ansatz 2020 EUR	Ergebnis 2020 EUR	Vergleich Ergebnis-Ansatz EUR	Ergänzende Festlegungen im HH-Vollzug EUR	Ermächtigungsübertragung aus 2019 EUR	Verfügbare Mittel abzgl. Ergebnis EUR	Ermächtigungsübertragung nach 2021 EUR
29	= Nettoressourcenbedarf/-überschuss	1 EUR 0,00	2 EUR 232.143-	3 EUR 185.920,00-	4 EUR 46.223	5 EUR 2.500	6 EUR 0,00	7 EUR 43.723-	8 EUR 0,00



THH2 Dienstleistungen und Infrastruktur
55 Natur-, Landschaftspflege, Friedhofsw.
5520 Gewässerschutz/Öff. Gew./Wasserbau. Anl

lfd. Nr.	Teilergebnisrechnung Ertrags- und Aufwandsarten	Ergebnis Vorjahr 2019 EUR	Fortgeschriebener Ansatz 2020 EUR	Ergebnis 2020 EUR	Vergleich Ergebnis-Ansatz EUR	Ergänzende Festlegungen im HH-Vollzug EUR	Ermächtigungsübertragung aus 2019 EUR	Verfügbare Mittel abzgl. Ergebnis EUR	Ermächtigungsübertragung nach 2021 EUR
		1	2	3	4	5	6	7	8
11	= Anteilige ordentliche Erträge	0,00	0	0,00	0	0	0,00	0	0,00
14	- Aufwendungen für Sach- und Dienstleistungen	0,00	10.000-	3.270,83-	6.729	0	0,00	6.729-	0,00
15	- Abschreibungen	0,00	0	1.762,59-	1.763-	0	0,00	1.763	0,00
17	- Transferaufwendungen	0,00	4.200-	3.901,11-	299	0	0,00	299-	0,00
19	= Anteilige ordentliche Aufwendungen	0,00	14.200-	8.934,53-	5.265	0	0,00	5.265-	0,00
20	= Anteiliges ordentliches Ergebnis	0,00	14.200-	8.934,53-	5.265	0	0,00	5.265-	0,00
21	+ Erträge aus internen Leistungen	0,00	0	0,00	0	0	0,00	0	0,00
24	- Aufwendungen für interne Leistungen	0,00	25.000-	44.045,16-	19.045-	0	0,00	19.045	0,00
28	= Kalkulatorisches Ergebnis	0,00	25.000-	44.045,16-	19.045-	0	0,00	19.045	0,00
29	= Nettoressourcenbedarf/-überschuss	0,00	39.200-	52.979,69-	13.780-	0	0,00	13.780	0,00



THH2 Dienstleistungen und Infrastruktur
55 Natur-, Landschaftspflege, Friedhofsw.
5530 Friedhofs- und Bestattungswesen

lfd. Nr.	Teilergebnisrechnung Ertrags- und Aufwandsarten	Ergebnis Vorjahr 2019 EUR	Fortgeschriebener Ansatz 2020 EUR	Ergebnis 2020 EUR	Vergleich Ergebnis-Ansatz EUR	Ergänzende Festlegungen im HH-Vollzug EUR	Ermächtigungsübertragung aus 2019 EUR	Verfügbare Mittel abzgl. Ergebnis EUR	Ermächtigungsübertragung nach 2021 EUR
		1	2	3	4	5	6	7	8
3 +	Aufgelöste Investitionszuwendungen und -beiträge	0,00	1.430	1.383,57	46-	0	0,00	46	0,00
5 +	Entgelte für öffentliche Leistungen oder Einrichtungen	0,00	125.000	126.307,63	1.308	0	0,00	1.308-	0,00
7 +	Kostenerstattungen und Kostenumlagen	0,00	300	308,40	8	0	0,00	8-	0,00
11 =	Anteilige ordentliche Erträge	0,00	126.730	127.999,60	1.270	0	0,00	1.270-	0,00
12 -	Personalaufwendungen	0,00	7.100	8.310,36-	1.210-	0	0,00	1.210	0,00
14 -	Aufwendungen für Sach- und Dienstleistungen	0,00	22.800-	16.796,26-	6.004	0	0,00	6.004-	0,00
15 -	Abschreibungen	0,00	26.913-	23.565,31-	3.348	0	0,00	3.348-	0,00
18 -	Sonstige ordentliche Aufwendungen	0,00	90.200-	83.739,52-	6.460	0	0,00	6.460-	0,00
19 =	Anteilige ordentliche Aufwendungen	0,00	147.013-	132.411,45-	14.602	0	0,00	14.602-	0,00
20 =	Anteiliges ordentliches Ergebnis	0,00	20.283-	4.411,85-	15.871	0	0,00	15.871-	0,00
21 +	Erträge aus internen Leistungen	0,00	0	0,00	0	0	0,00	0	0,00
24 -	Aufwendungen für interne Leistungen	0,00	40.300-	36.673,53-	3.626	0	0,00	3.626-	0,00
28 =	Kalkulatorisches Ergebnis	0,00	40.300-	36.673,53-	3.626	0	0,00	3.626-	0,00



Haushaltsrechnung 2020

Stadt Zell am Hammersbach

ifd. Nr.	Teilergebnisrechnung Ertrags- und Aufwandsarten	Ergebnis Vorjahr 2019 EUR	Fortgeschriebener Ansatz 2020 EUR	Ergebnis 2020 EUR	Vergleich Ergebnis-Ansatz EUR	Ergänzende Festlegungen im HH-Vollzug EUR	Ermächtigungsübertragung aus 2019 EUR	Verfügbare Mittel abzgl. Ergebnis EUR	Ermächtigungsübertragung nach 2021 EUR
29	= Nettoressourcenbedarf/-überschuss	0,00	60.583-	41.085,38-	19.498	0	0,00	19.498-	0,00
		1	2	3	4	5	6	7	8



THH2 Dienstleistungen und Infrastruktur
55 Natur-, Landschaftspflege, Friedhofsw.
5540 Naturschutz und Landschaftspflege

lfd. Nr.	Teilergebnisrechnung Ertrags- und Aufwandsarten	Ergebnis Vorjahr 2019 EUR	Fortgeschriebener Ansatz 2020 EUR	Ergebnis 2020 EUR	Vergleich Ergebnis-Ansatz EUR	Ergänzende Festlegungen im HH-Vollzug EUR	Ermächtigungsübertragung aus 2019 EUR	Verfügbare Mittel abzgl. Ergebnis EUR	Ermächtigungsübertragung nach 2021 EUR
		1	2	3	4	5	6	7	8
2	+ Zuweisungen und Zuwendungen, Umlagen	0,00	40.000	0,00	40.000-	0	0,00	40.000	0,00
11	= Anteilige ordentliche Erträge	0,00	40.000	0,00	40.000-	0	0,00	40.000	0,00
14	- Aufwendungen für Sach- und Dienstleistungen	0,00	44.000-	0,00	44.000	0	0,00	44.000-	0,00
19	= Anteilige ordentliche Aufwendungen	0,00	44.000-	0,00	44.000	0	0,00	44.000-	0,00
20	= Anteiliges ordentliches Ergebnis	0,00	4.000-	0,00	4.000	0	0,00	4.000-	0,00
21	+ Erträge aus internen Leistungen	0,00	0	0,00	0	0	0,00	0	0,00
24	- Aufwendungen für interne Leistungen	0,00	0	0,00	0	0	0,00	0	0,00
28	= Kalkulatorisches Ergebnis	0,00	0	0,00	0	0	0,00	0	0,00
29	= Nettoressourcenbedarf/-überschuss	0,00	4.000-	0,00	4.000	0	0,00	4.000-	0,00



THH2 Dienstleistungen und Infrastruktur
55 Natur-, Landschaftspflege, Friedhofsw.
5550 Forstwirtschaft

lfd. Nr.	Teilergebnisrechnung Ertrags- und Aufwandsarten	Ergebnis Vorjahr 2019 EUR	Fortgeschriebener Ansatz 2020 EUR	Ergebnis 2020 EUR	Vergleich Ergebnis-Ansatz EUR	Ergänzende Festlegungen im HH-Vollzug EUR	Ermächtigungsübertragung aus 2019 EUR	Verfügbare Mittel abzgl. Ergebnis EUR	Ermächtigungsübertragung nach 2021 EUR
		1	2	3	4	5	6	7	8
2 +	Zuweisungen und Zuwendungen, Umlagen	0,00	14.543	11.850,88	2.692-	0	0,00	2.692	0,00
6 +	Sonstige privatrechtliche Leistungsentgelte	0,00	223.766	185.734,67	38.031-	0	0,00	38.031	0,00
11 =	Anteilige ordentliche Erträge	0,00	238.309	197.585,55	40.723-	0	0,00	40.723	0,00
12 -	Personalaufwendungen	0,00	47.500-	38.866,87-	8.633	0	0,00	8.633-	0,00
14 -	Aufwendungen für Sach- und Dienstleistungen	0,00	65.180-	67.052,91-	1.873-	0	0,00	1.873	0,00
15 -	Abschreibungen	0,00	124-	123,77-	0	0	0,00	0	0,00
18 -	Sonstige ordentliche Aufwendungen	0,00	40.670-	39.039,99-	1.630	0	0,00	1.630-	0,00
19 =	Anteilige ordentliche Aufwendungen	0,00	153.474-	145.083,54-	8.390	0	0,00	8.390-	0,00
20 =	Anteiliges ordentliches Ergebnis	0,00	84.835	52.502,01	32.333-	0	0,00	32.333	0,00
21 +	Erträge aus internen Leistungen	0,00	0	0,00	0	0	0,00	0	0,00
24 -	Aufwendungen für interne Leistungen	0,00	8.400-	5.080,79-	3.319	0	0,00	3.319-	0,00
28 =	Kalkulatorisches Ergebnis	0,00	8.400-	5.080,79-	3.319	0	0,00	3.319-	0,00
29 =	Nettoressourcenbedarf/-überschuss	0,00	76.435	47.421,22	29.014-	0	0,00	29.014	0,00



THH2 Dienstleistungen und Infrastruktur
55 Natur-, Landschaftspflege, Friedhofsw.
5551 Förderung der Landwirtschaft

lfd. Nr.	Teilergebnisrechnung Ertrags- und Aufwandsarten	Ergebnis Vorjahr 2019 EUR	Fortgeschriebener Ansatz 2020 EUR	Ergebnis 2020 EUR	Vergleich Ergebnis-Ansatz EUR	Ergänzende Festlegungen im HH-Vollzug EUR	Ermächtigungsübertragung aus 2019 EUR	Verfügbare Mittel abzgl. Ergebnis EUR	Ermächtigungsübertragung nach 2021 EUR
		1	2	3	4	5	6	7	8
7 +	Kostenerstattungen und Kostenumlagen	0,00	3.400	3.605,00	205	0	0,00	205-	0,00
11 =	Anteilige ordentliche Erträge	0,00	3.400	3.605,00	205	0	0,00	205-	0,00
17 -	Transferaufwendungen	0,00	27.281-	26.000,47-	1.281	0	0,00	1.281-	0,00
18 -	Sonstige ordentliche Aufwendungen	0,00	203-	203,00-	0	0	0,00	0	0,00
19 =	Anteilige ordentliche Aufwendungen	0,00	27.484-	26.203,47-	1.281	0	0,00	1.281-	0,00
20 =	Anteiliges ordentliches Ergebnis	0,00	24.084-	22.598,47-	1.486	0	0,00	1.486-	0,00
21 +	Erträge aus internen Leistungen	0,00	0	0,00	0	0	0,00	0	0,00
24 -	Aufwendungen für interne Leistungen	0,00	0	0,00	0	0	0,00	0	0,00
28 =	Kalkulatorisches Ergebnis	0,00	0	0,00	0	0	0,00	0	0,00
29 =	Nettoressourcenbedarf/-überschuss	0,00	24.084-	22.598,47-	1.486	0	0,00	1.486-	0,00



THH2 Dienstleistungen und Infrastruktur

56 Umweltschutz

5610 Umweltschutzmaßnahmen

lfd. Nr.	Teilergebnisrechnung Ertrags- und Aufwandsarten	Ergebnis Vorjahr 2019 EUR	Fortgeschriebener Ansatz 2020 EUR	Ergebnis 2020 EUR	Vergleich Ergebnis-Ansatz EUR	Ergänzende Festlegungen im HH-Vollzug EUR	Ermächtigungsübertragung aus 2019 EUR	Verfügbare Mittel abzgl. Ergebnis EUR	Ermächtigungsübertragung nach 2021 EUR
		1	2	3	4	5	6	7	8
7 +	Kostenerstattungen und Kostenumlagen	0,00	0	46,40	46	0	0,00	46-	0,00
11 =	Anteilige ordentliche Erträge	0,00	0	46,40	46	0	0,00	46-	0,00
17 -	Transferaufwendungen	0,00	250-	172,50-	78	0	0,00	78-	0,00
19 =	Anteilige ordentliche Aufwendungen	0,00	250-	172,50-	78	0	0,00	78-	0,00
20 =	Anteiliges ordentliches Ergebnis	0,00	250-	126,10-	124	0	0,00	124-	0,00
21 +	Erträge aus internen Leistungen	0,00	0	0,00	0	0	0,00	0	0,00
24 -	Aufwendungen für interne Leistungen	0,00	0	0,00	0	0	0,00	0	0,00
28 =	Kalkulatorisches Ergebnis	0,00	0	0,00	0	0	0,00	0	0,00
29 =	Nettoressourcenbedarf/-überschuss	0,00	250-	126,10-	124	0	0,00	124-	0,00



THH2 Dienstleistungen und Infrastruktur

57 Wirtschaft und Tourismus

5710 Wirtschaftsförderung

lfd. Nr.	Teilergebnisrechnung Ertrags- und Aufwandsarten	Ergebnis Vorjahr 2019 EUR	Fortgeschriebener Ansatz 2020 EUR	Ergebnis 2020 EUR	Vergleich Ergebnis-Ansatz EUR	Ergänzende Festlegungen im HH-Vollzug EUR	Ermächtigungsübertragung aus 2019 EUR	Verfügbare Mittel abzgl. Ergebnis EUR	Ermächtigungsübertragung nach 2021 EUR
		1	2	3	4	5	6	7	8
7 +	Kostenerstattungen und Kostenumlagen	0,00	1.300	649,71	650-	0	0,00	650	0,00
11 =	Anteilige ordentliche Erträge	0,00	1.300	649,71	650-	0	0,00	650	0,00
14 -	Aufwendungen für Sach- und Dienstleistungen	0,00	3.200-	1.624,65-	1.575	0	0,00	1.575-	0,00
18 -	Sonstige ordentliche Aufwendungen	0,00	42.000-	59.137,74-	17.138-	0	0,00	17.138	0,00
19 =	Anteilige ordentliche Aufwendungen	0,00	45.200-	60.762,39-	15.562-	0	0,00	15.562	0,00
20 =	Anteiliges ordentliches Ergebnis	0,00	43.900-	60.112,68-	16.213-	0	0,00	16.213	0,00
21 +	Erträge aus internen Leistungen	0,00	0	0,00	0	0	0,00	0	0,00
24 -	Aufwendungen für interne Leistungen	0,00	500-	0,00	500	0	0,00	500-	0,00
28 =	Kalkulatorisches Ergebnis	0,00	500-	0,00	500	0	0,00	500-	0,00
29 =	Nettoressourcenbedarf/-überschuss	0,00	44.400-	60.112,68-	15.713-	0	0,00	15.713	0,00

THH2 Dienstleistungen und Infrastruktur
57 Wirtschaft und Tourismus
5730 Allgemeine Einrichtungen und Unternehmen

lfd. Nr.	Teilergebnisrechnung Ertrags- und Aufwandsarten	Ergebnis Vorjahr 2019 EUR	Fortgeschriebener Ansatz 2020 EUR	Ergebnis 2020 EUR	Vergleich Ergebnis-Ansatz EUR	Ergänzende Festlegungen im HH-Vollzug EUR	Ermächtigungsübertragung aus 2019 EUR	Verfügbare Mittel abzgl. Ergebnis EUR	Ermächtigungsübertragung nach 2021 EUR
		1	2	3	4	5	6	7	8
3	+ Aufgelöste Investitionszuwendungen und -beiträge	0,00	12.365	12.364,59	0	0	0,00	0	0,00
5	+ Entgelte für öffentliche Leistungen oder Einrichtungen	0,00	15.300	5.279,00	10.021-	0	0,00	10.021	0,00
6	+ Sonstige privatrechtliche Leistungsentgelte	0,00	6.600	5.923,06	677-	0	0,00	677	0,00
11	= Anteilige ordentliche Erträge	0,00	34.265	23.566,65	10.698-	0	0,00	10.698	0,00
12	- Personalaufwendungen	0,00	25.100-	24.565,62-	534	0	0,00	534-	0,00
14	- Aufwendungen für Sach- und Dienstleistungen	0,00	48.850-	35.864,13-	12.986	1.200	0,00	11.786-	0,00
15	- Abschreibungen	0,00	62.993-	64.754,55-	1.762-	0	0,00	1.762	0,00
17	- Transferaufwendungen	0,00	100-	0,00	100	0	0,00	100-	0,00
18	- Sonstige ordentliche Aufwendungen	0,00	3.750-	579,30-	3.171	0	0,00	3.171-	0,00
19	= Anteilige ordentliche Aufwendungen	0,00	140.793-	125.763,60-	15.029	1.200	0,00	13.829-	0,00
20	= Anteiliges ordentliches Ergebnis	0,00	106.528-	102.196,95-	4.331	1.200	0,00	3.131-	0,00
21	+ Erträge aus internen Leistungen	0,00	59.310	59.309,86	0	0	0,00	0	0,00
24	- Aufwendungen für interne Leistungen	0,00	81.700-	47.344,91-	34.355	0	0,00	34.355-	0,00
28	= Kalkulatorisches Ergebnis	0,00	22.390-	11.964,95	34.355	0	0,00	34.355-	0,00



Haushaltsrechnung 2020

Stadt Zell am Hammersbach

ifd. Nr.	Teilergebnisrechnung Ertrags- und Aufwandsarten	Ergebnis Vorjahr 2019 EUR	Fortgeschriebener Ansatz 2020 EUR	Ergebnis 2020 EUR	Vergleich Ergebnis-Ansatz EUR	Ergänzende Festlegungen im HH-Vollzug EUR	Ermächtigungsübertragung aus 2019 EUR	Verfügbare Mittel abzgl. Ergebnis EUR	Ermächtigungsübertragung nach 2021 EUR
29	= Nettoressourcenbedarf/-überschuss	1 EUR	2 EUR	3 EUR	4 EUR	5 EUR	6 EUR	7 EUR	8 EUR
		0,00	128.918-	90.232,00-	38.686	1.200	0,00	37.486-	0,00



THH2 Dienstleistungen und Infrastruktur

57 Wirtschaft und Tourismus

5750 Tourismus

lfd. Nr.	Teilergebnisrechnung Ertrags- und Aufwandsarten	Ergebnis Vorjahr 2019 EUR	Fortgeschriebener Ansatz 2020 EUR	Ergebnis 2020 EUR	Vergleich Ergebnis-Ansatz EUR	Ergänzende Festlegungen im HH-Vollzug EUR	Ermächtigungsübertragung aus 2019 EUR	Verfügbare Mittel abzgl. Ergebnis EUR	Ermächtigungsübertragung nach 2021 EUR
		1	2	3	4	5	6	7	8
2 +	Zuweisungen und Zuwendungen, Umlagen	0,00	20.614	13.413,51	7.200-	0	0,00	7.200	0,00
3 +	Aufgelöste Investitionszuwendungen und -beiträge	0,00	169	168,18	1-	0	0,00	1	0,00
5 +	Entgelte für öffentliche Leistungen oder Einrichtungen	0,00	69.800	57.019,47	12.781-	0	0,00	12.781	0,00
6 +	Sonstige privatrechtliche Leistungsentgelte	0,00	20.650	31.460,07	10.810	0	0,00	10.810-	0,00
7 +	Kostenerstattungen und Kostenumlagen	0,00	100	0,00	100-	0	0,00	100	0,00
11 =	Anteilige ordentliche Erträge	0,00	111.333	102.061,23	9.272-	0	0,00	9.272	0,00
12 -	Personalaufwendungen	0,00	274.900-	237.640,50-	37.260	0	0,00	37.260-	0,00
14 -	Aufwendungen für Sach- und Dienstleistungen	0,00	186.650-	113.172,77-	73.477	2.500-	0,00	75.977-	0,00
15 -	Abschreibungen	0,00	7.019-	29.519,51-	22.501-	0	0,00	22.501	0,00
17 -	Transferaufwendungen	0,00	69.000-	67.572,56-	1.427	0	0,00	1.427-	0,00
18 -	Sonstige ordentliche Aufwendungen	0,00	10.800-	5.866,76-	4.933	0	0,00	4.933-	0,00
19 =	Anteilige ordentliche Aufwendungen	0,00	548.369-	453.772,10-	94.597	2.500-	0,00	97.097-	0,00
20 =	Anteiliges ordentliches Ergebnis	0,00	437.036-	351.710,87-	85.325	2.500-	0,00	87.825-	0,00



Haushaltsrechnung 2020

Stadt Zell am Hammersbach

ifd. Nr.	Teilergebnisrechnung Ertrags- und Aufwandsarten	Ergebnis Vorjahr 2019 EUR	Fortgeschriebener Ansatz 2020 EUR	Ergebnis 2020 EUR	Vergleich Ergebnis-Ansatz EUR	Ergänzende Festlegungen im HH-Vollzug EUR	Ermächtigungsübertragung aus 2019 EUR	Verfügbare Mittel abzgl. Ergebnis EUR	Ermächtigungsübertragung nach 2021 EUR
		1	2	3	4	5	6	7	8
21	+ Erträge aus internen Leistungen	0,00	0	0,00	0	0	0,00	0	0,00
24	- Aufwendungen für interne Leistungen	0,00	160.500-	182.581,91-	22.082-	0	0,00	22.082	0,00
28	= Kalkulatorisches Ergebnis	0,00	160.500-	182.581,91-	22.082-	0	0,00	22.082	0,00
29	= Nettoressourcenbedarf/-überschuss	0,00	597.536-	534.292,78-	63.243	2.500-	0,00	65.743-	0,00



THH2 Dienstleistungen und Infrastruktur
12 Sicherheit und Ordnung
1220 Ordnungswesen

lfd. Nr.	Investitionsübersicht Einzahlungs- und Auszahlungsarten	Ergebnis Vorjahr 2019 EUR	Fortgeschriebener Ansatz 2020 EUR	Ergebnis 2020 EUR	Vergleich Ergebnis-Ansatz EUR	Ergänzende Festlegungen im HH-Vollzug EUR	Ermächtigungs- übertragung aus 2019 EUR	Verfügbare Mittel abzgl. Ergebnis EUR	Ermächtigungs- übertragung nach 2021 EUR	
		1	2	3	4	5	6	7	8	
712200001100: Erwerb bew. Vermögen Ordnungswesen										
6	= Summe der Einzahlungen aus Investitionstätigkeit	0,00	0	0,00	0	0	0,00	0	0,00	
9	- Auszahlungen für den Erwerb von beweglichem Sachvermögen	0,00	1.800-	1.151,88-	648	0	0,00	648-	0,00	
13	= Summe der Auszahlungen aus Investitionstätigkeit	0,00	1.800-	1.151,88-	648	0	0,00	648-	0,00	
14	= Saldo aus Investitionstätigkeit	0,00	1.800-	1.151,88-	648	0	0,00	648-	0,00	
16	= Gesamtkosten der Maßnahme	0,00	1.800-	1.151,88-	648	0	0,00	648-	0,00	



THH2 Dienstleistungen und Infrastruktur
12 Sicherheit und Ordnung
1221 Verkehrswesen

lfd. Nr.	Investitionsübersicht Einzahlungs- und Auszahlungsarten	Ergebnis Vorjahr 2019 EUR	Fortgeschriebener Ansatz 2020 EUR	Ergebnis 2020 EUR	Vergleich Ergebnis-Ansatz EUR	Ergänzende Festlegungen im HH-Vollzug EUR	Ermächtigungs- übertragung aus 2019 EUR	Verfügbare Mittel abzgl. Ergebnis EUR	Ermächtigungs- übertragung nach 2021 EUR
		1	2	3	4	5	6	7	8
712210001100: Erwerb bew. Vermögen Verkehrswesen									
6	= Summe der Einzahlungen aus Investitionstätigkeit	0,00	0	0,00	0	0	0,00	0	0,00
9	- Auszahlungen für den Erwerb von beweglichem Sachvermögen	0,00	0	2.164,82-	2.165-	0	0,00	2.165	0,00
13	= Summe der Auszahlungen aus Investitionstätigkeit	0,00	0	2.164,82-	2.165-	0	0,00	2.165	0,00
14	= Saldo aus Investitionstätigkeit	0,00	0	2.164,82-	2.165-	0	0,00	2.165	0,00
16	= Gesamtkosten der Maßnahme	0,00	0	2.164,82-	2.165-	0	0,00	2.165	0,00



THH2 Dienstleistungen und Infrastruktur
12 Sicherheit und Ordnung
1222 Einwohnerwesen

lfd. Nr.	Investitionsübersicht Einzahlungs- und Auszahlungsarten	Ergebnis Vorjahr 2019 EUR	Fortgeschriebener Ansatz 2020 EUR	Ergebnis 2020 EUR	Vergleich Ergebnis-Ansatz EUR	Ergänzende Festlegungen im HH-Vollzug EUR	Ermächtigungs- übertragung aus 2019 EUR	Verfügbare Mittel abzgl. Ergebnis EUR	Ermächtigungs- übertragung nach 2021 EUR
		1	2	3	4	5	6	7	8
712220001100: Erwerb bew. Vermögen Einwohnerwesen									
6	= Summe der Einzahlungen aus Investitionstätigkeit	0,00	0	0,00	0	0	0,00	0	0,00
9	- Auszahlungen für den Erwerb von beweglichem Sachvermögen	0,00	7.000-	5.648,04-	1.352	0	0,00	1.352-	0,00
13	= Summe der Auszahlungen aus Investitionstätigkeit	0,00	7.000-	5.648,04-	1.352	0	0,00	1.352-	0,00
14	= Saldo aus Investitionstätigkeit	0,00	7.000-	5.648,04-	1.352	0	0,00	1.352-	0,00
16	= Gesamtkosten der Maßnahme	0,00	7.000-	5.648,04-	1.352	0	0,00	1.352-	0,00



THH2 Dienstleistungen und Infrastruktur
12 Sicherheit und Ordnung
1223 Personenstandswesen

lfd. Nr.	Investitionsübersicht Einzahlungs- und Auszahlungsarten	Ergebnis Vorjahr 2019 EUR	Fortgeschriebener Ansatz 2020 EUR	Ergebnis 2020 EUR	Vergleich Ergebnis-Ansatz EUR	Ergänzende Festlegungen im HH-Vollzug EUR	Ermächtigungs- übertragung aus 2019 EUR	Verfügbare Mittel abzgl. Ergebnis EUR	Ermächtigungs- übertragung nach 2021 EUR
		1	2	3	4	5	6	7	8
712230001100: Erwerb bew. Vermögen Personenstandsw.									
6	= Summe der Einzahlungen aus Investitionstätigkeit	0,00	0	0,00	0	0	0,00	0	0,00
9	- Auszahlungen für den Erwerb von beweglichem Sachvermögen	0,00	1.600-	1.151,88-	448	0	0,00	448-	0,00
13	= Summe der Auszahlungen aus Investitionstätigkeit	0,00	1.600-	1.151,88-	448	0	0,00	448-	0,00
14	= Saldo aus Investitionstätigkeit	0,00	1.600-	1.151,88-	448	0	0,00	448-	0,00
16	= Gesamtkosten der Maßnahme	0,00	1.600-	1.151,88-	448	0	0,00	448-	0,00



THH2 Dienstleistungen und Infrastruktur
12 Sicherheit und Ordnung
1260 Brandschutz

lfd. Nr.	Investitionsübersicht Einzahlungs- und Auszahlungsarten	Ergebnis Vorjahr 2019 EUR	Fortgeschriebener Ansatz 2020 EUR	Ergebnis 2020 EUR	Vergleich Ergebnis-Ansatz EUR	Ergänzende Festlegungen im HH-Vollzug EUR	Ermächtigungs- übertragung aus 2019 EUR	Verfügbare Mittel abzgl. Ergebnis EUR	Ermächtigungs- übertragung nach 2021 EUR
		1	2	3	4	5	6	7	8
712600101100: Erwerb bew. Vermögen Feuerwehr									
1	+ Einzahlungen aus Investitionszuwendungen	0,00	0	15.000,00	15.000	0	0,00	15.000-	0,00
6	= Summe der Einzahlungen aus Investitionstätigkeit	0,00	0	15.000,00	15.000	0	0,00	15.000-	0,00
9	- Auszahlungen für den Erwerb von beweglichem Sachvermögen	0,00	92.000-	4.779,20-	87.221	0	0,00	87.221-	0,00
13	= Summe der Auszahlungen aus Investitionstätigkeit	0,00	92.000-	4.779,20-	87.221	0	0,00	87.221-	0,00
14	= Saldo aus Investitionstätigkeit	0,00	92.000-	10.220,80	102.221	0	0,00	102.221-	0,00
16	= Gesamtkosten der Maßnahme	0,00	92.000-	4.779,20-	87.221	0	0,00	87.221-	0,00
712600101600: Tiefbaumaßnahmen Brandschutz									
6	= Summe der Einzahlungen aus Investitionstätigkeit	0,00	0	0,00	0	0	0,00	0	0,00
8	- Auszahlungen für Baumaßnahmen	0,00	20.000-	0,00	20.000	0	0,00	20.000-	0,00
13	= Summe der Auszahlungen aus Investitionstätigkeit	0,00	20.000-	0,00	20.000	0	0,00	20.000-	0,00
14	= Saldo aus Investitionstätigkeit	0,00	20.000-	0,00	20.000	0	0,00	20.000-	0,00
16	= Gesamtkosten der Maßnahme	0,00	20.000-	0,00	20.000	0	0,00	20.000-	0,00



THH2 Dienstleistungen und Infrastruktur
21 Schulträgeraufgaben
2110 Allgemeinbildende Schulen
211001 Grundschule Unterharmersbach

lfd. Nr.	Investitionsübersicht Einzahlungs- und Auszahlungsarten	Ergebnis Vorjahr 2019 EUR	1	Fortgeschriebener Ansatz 2020 EUR	2	Ergebnis 2020 EUR	3	Vergleich Ergebnis-Ansatz EUR	4	Ergänzende Festlegungen im HH-Vollzug EUR	5	Ermächtigungs- übertragung aus 2019 EUR	6	Verfügbare Mittel abzgl. Ergebnis EUR	7	Ermächtigungs- übertragung nach 2021 EUR	8
721100101100: Erwerb bew. Vermögen GS UH Schulb.																	
6	= Summe der Einzahlungen aus Investitionstätigkeit	0,00	0	0,00	0	0,00	0	0	0,00	0	0,00	0,00	0	0	0,00	0,00	0,00
9	- Auszahlungen für den Erwerb von beweglichem Sachvermögen	0,00	4.600-	3.891,47-	709	3.891,47-	709	709	0,00	0	0,00	0,00	709-	709-	0,00	0,00	0,00
13	= Summe der Auszahlungen aus Investitionstätigkeit	0,00	4.600-	3.891,47-	709	3.891,47-	709	709	0,00	0	0,00	0,00	709-	709-	0,00	0,00	0,00
14	= Saldo aus Investitionstätigkeit	0,00	4.600-	3.891,47-	709	3.891,47-	709	709	0,00	0	0,00	0,00	709-	709-	0,00	0,00	0,00
16	= Gesamtkosten der Maßnahme	0,00	4.600-	3.891,47-	709	3.891,47-	709	709	0,00	0	0,00	0,00	709-	709-	0,00	0,00	0,00



Stadt Zell am Hammersbach

Haushaltsrechnung 2020

THH2 Dienstleistungen und Infrastruktur
21 Schulträgeraufgaben
2110 Allgemeinbildende Schulen
211005 Ritter v. Buss Schulzentrum

lfd. Nr.	Investitionsübersicht Einzahlungs- und Auszahlungsarten	Ergebnis Vorjahr 2019 EUR	1	Fortgeschriebener Ansatz 2020 EUR	2	Ergebnis 2020 EUR	3	Vergleich Ergebnis-Ansatz EUR	4	Ergänzende Festlegungen im HH-Vollzug EUR	5	Ermächtigungs- übertragung aus 2019 EUR	6	Verfügbare Mittel abzgl. Ergebnis EUR	7	Ermächtigungs- übertragung nach 2021 EUR	8
721100501100: Erwerb bew. Vermögen RvB Schulb.																	
6	= Summe der Einzahlungen aus Investitionstätigkeit	0,00	0,00	0	0	0,00	0,00	0	0	0	0,00	0,00	0	0	0	0,00	0,00
9	- Auszahlungen für den Erwerb von beweglichem Sachvermögen	0,00	0,00	3.000-	3.000-	3.651,33-	3.651,33-	651-	651-	0	0,00	0,00	651	651	0,00	0,00	0,00
13	= Summe der Auszahlungen aus Investitionstätigkeit	0,00	0,00	3.000-	3.000-	3.651,33-	3.651,33-	651-	651-	0	0,00	0,00	651	651	0,00	0,00	0,00
14	= Saldo aus Investitionstätigkeit	0,00	0,00	3.000-	3.000-	3.651,33-	3.651,33-	651-	651-	0	0,00	0,00	651	651	0,00	0,00	0,00
16	= Gesamtkosten der Maßnahme	0,00	0,00	3.000-	3.000-	3.651,33-	3.651,33-	651-	651-	0	0,00	0,00	651	651	0,00	0,00	0,00
721100502101: Erw. bew. Verm. MEP RvB																	
6	= Summe der Einzahlungen aus Investitionstätigkeit	0,00	0,00	0	0	0,00	0,00	0	0	0	0,00	0,00	0	0	0	0,00	0,00
9	- Auszahlungen für den Erwerb von beweglichem Sachvermögen	0,00	0,00	0	0	19.800,96-	19.800,96-	19.801-	19.801-	0	0,00	0,00	19.801	19.801	0,00	0,00	0,00
13	= Summe der Auszahlungen aus Investitionstätigkeit	0,00	0,00	0	0	19.800,96-	19.800,96-	19.801-	19.801-	0	0,00	0,00	19.801	19.801	0,00	0,00	0,00
14	= Saldo aus Investitionstätigkeit	0,00	0,00	0	0	19.800,96-	19.800,96-	19.801-	19.801-	0	0,00	0,00	19.801	19.801	0,00	0,00	0,00
16	= Gesamtkosten der Maßnahme	0,00	0,00	0	0	19.800,96-	19.800,96-	19.801-	19.801-	0	0,00	0,00	19.801	19.801	0,00	0,00	0,00



Stadt Zell am Hammersbach

Haushaltsrechnung 2020

lfd. Nr.	Investitionsübersicht Einzahlungs- und Auszahlungsarten	Ergebnis Vorjahr 2019 EUR	Fortgeschriebener Ansatz 2020 EUR	Ergebnis 2020 EUR	Vergleich Ergebnis-Ansatz EUR	Ergänzende Festlegungen im HH-Vollzug EUR	Ermächtigungs- übertragung aus 2019 EUR	Verfügbare Mittel abzgl. Ergebnis EUR	Ermächtigungs- übertragung nach 2021 EUR
		1	2	3	4	5	6	7	8
721100502102: Erw. bew. Verm. SAP RvB									
1	+ Einzahlungen aus Investitionszuwendungen	0,00	0	3.792,04	3.792	0	0,00	3.792-	0,00
6	= Summe der Einzahlungen aus Investitionstätigkeit	0,00	0	3.792,04	3.792	0	0,00	3.792-	0,00
9	- Auszahlungen für den Erwerb von beweglichem Sachvermögen	0,00	0	3.792,04-	3.792-	0	0,00	3.792	0,00
13	= Summe der Auszahlungen aus Investitionstätigkeit	0,00	0	3.792,04-	3.792-	0	0,00	3.792	0,00
14	= Saldo aus Investitionstätigkeit	0,00	0	0,00	0	0	0,00	0	0,00
16	= Gesamtkosten der Maßnahme	0,00	0	3.792,04-	3.792-	0	0,00	3.792	0,00

721100502400: Modernisierung RvB (Stadtbudget)

6	= Summe der Einzahlungen aus Investitionstätigkeit	0,00	0	0,00	0	0	0,00	0	0,00
8	- Auszahlungen für Baumaßnahmen	0,00	0	12.745,10-	12.745-	0	0,00	12.745	0,00
9	- Auszahlungen für den Erwerb von beweglichem Sachvermögen	0,00	17.000-	0,00	17.000	0	0,00	17.000-	0,00
13	= Summe der Auszahlungen aus Investitionstätigkeit	0,00	17.000-	12.745,10-	4.255	0	0,00	4.255-	0,00
14	= Saldo aus Investitionstätigkeit	0,00	17.000-	12.745,10-	4.255	0	0,00	4.255-	0,00
16	= Gesamtkosten der Maßnahme	0,00	17.000-	12.745,10-	4.255	0	0,00	4.255-	0,00

lfd. Nr.	Investitionsübersicht Einzahlungs- und Auszahlungsarten	Ergebnis Vorjahr 2019 EUR	Fortgeschriebener Ansatz 2020 EUR	Ergebnis 2020 EUR	Vergleich Ergebnis-Ansatz EUR	Ergänzende Festlegungen im HH-Vollzug EUR	Ermächtigungs- übertragung aus 2019 EUR	Verfügbare Mittel abzgl. Ergebnis EUR	Ermächtigungs- übertragung nach 2021 EUR
		1	2	3	4	5	6	7	8
721100503100: Erwerb bew. Vermögen Mensa									



Haushaltsrechnung 2020

Stadt Zell am Harmersbach

ifd. Nr.	Investitionsübersicht Einzahlungs- und Auszahlungsarten	Ergebnis Vorjahr 2019 EUR	Fortgeschriebener Ansatz 2020 EUR	Ergebnis 2020 EUR	Vergleich Ergebnis-Ansatz EUR	Ergänzende Festlegungen im HH-Vollzug EUR	Ermächtigungs- übertragung aus 2019 EUR	Verfügbare Mittel abzgl. Ergebnis EUR	Ermächtigungs- übertragung nach 2021 EUR
		1	2	3	4	5	6	7	8
6	= Summe der Einzahlungen aus Investitionstätigkeit	0,00	0	0,00	0	0	0,00	0	0,00
9	- Auszahlungen für den Erwerb von beweglichem Sachvermögen	0,00	0	4.677,29-	4.677-	0	0,00	4.677	0,00
13	= Summe der Auszahlungen aus Investitionstätigkeit	0,00	0	4.677,29-	4.677-	0	0,00	4.677	0,00
14	= Saldo aus Investitionstätigkeit	0,00	0	4.677,29-	4.677-	0	0,00	4.677	0,00
16	= Gesamtkosten der Maßnahme	0,00	0	4.677,29-	4.677-	0	0,00	4.677	0,00



THH2 Dienstleistungen und Infrastruktur

21 Schulträgeraufgaben

2120 SBBZ Lernen

lfd. Nr.	Investitionsübersicht Einzahlungs- und Auszahlungsarten	Ergebnis Vorjahr 2019 EUR	Fortgeschriebener Ansatz 2020 EUR	Ergebnis 2020 EUR	Vergleich Ergebnis-Ansatz EUR	Ergänzende Festlegungen im HH-Vollzug EUR	Ermächtigungs- übertragung aus 2019 EUR	Verfügbare Mittel abzgl. Ergebnis EUR	Ermächtigungs- übertragung nach 2021 EUR
		1	2	3	4	5	6	7	8
721200201100: Erwerb bew. Vermögen SBBZ Schulb									
6	= Summe der Einzahlungen aus Investitionstätigkeit	0,00	0	0,00	0	0	0,00	0	0,00
9	- Auszahlungen für den Erwerb von beweglichem Sachvermögen	0,00	4.100-	2.090,23-	2.010	0	0,00	2.010-	0,00
13	= Summe der Auszahlungen aus Investitionstätigkeit	0,00	4.100-	2.090,23-	2.010	0	0,00	2.010-	0,00
14	= Saldo aus Investitionstätigkeit	0,00	4.100-	2.090,23-	2.010	0	0,00	2.010-	0,00
16	= Gesamtkosten der Maßnahme	0,00	4.100-	2.090,23-	2.010	0	0,00	2.010-	0,00



THH2 Dienstleistungen und Infrastruktur
26 Theater, Konzerte, Musikschulen
2630 Musikschulen

lfd. Nr.	Investitionsübersicht Einzahlungs- und Auszahlungsarten	Ergebnis Vorjahr 2019 EUR	Fortgeschriebener Ansatz 2020 EUR	Ergebnis 2020 EUR	Vergleich Ergebnis-Ansatz EUR	Ergänzende Festlegungen im HH-Vollzug EUR	Ermächtigungs- übertragung aus 2019 EUR	Verfügbare Mittel abzgl. Ergebnis EUR	Ermächtigungs- übertragung nach 2021 EUR
		1	2	3	4	5	6	7	8
726300001050: Darlehen Musikschule									
6	= Summe der Einzahlungen aus Investitionstätigkeit	0,00	0	0,00	0	0	0,00	0	0,00
10	- Auszahlungen für den Erwerb von Finanzvermögen	0,00	0	25.000,00-	25.000-	0	0,00	25.000	0,00
13	= Summe der Auszahlungen aus Investitionstätigkeit	0,00	0	25.000,00-	25.000-	0	0,00	25.000	0,00
14	= Saldo aus Investitionstätigkeit	0,00	0	25.000,00-	25.000-	0	0,00	25.000	0,00
16	= Gesamtkosten der Maßnahme	0,00	0	25.000,00-	25.000-	0	0,00	25.000	0,00



THH2 Dienstleistungen und Infrastruktur

28 Sonstige Kulturpflege

2810 Sonstige Kulturpflege

lfd. Nr.	Investitionsübersicht Einzahlungs- und Auszahlungsarten	Ergebnis Vorjahr 2019 EUR	Fortgeschriebener Ansatz 2020 EUR	Ergebnis 2020 EUR	Vergleich Ergebnis-Ansatz EUR	Ergänzende Festlegungen im HH-Vollzug EUR	Ermächtigungs- übertragung aus 2019 EUR	Verfügbare Mittel abzgl. Ergebnis EUR	Ermächtigungs- übertragung nach 2021 EUR
		1	2	3	4	5	6	7	8
728100402100: Erwerb bew. Vermögen Rundofen									
6	= Summe der Einzahlungen aus Investitionstätigkeit	0,00	0	0,00	0	0	0,00	0	0,00
12	- Auszahlungen für den Erwerb von immateriellen Vermögensgegenständen	0,00	0	11.400,38-	11.400-	0	0,00	11.400	0,00
13	= Summe der Auszahlungen aus Investitionstätigkeit	0,00	0	11.400,38-	11.400-	0	0,00	11.400	0,00
14	= Saldo aus Investitionstätigkeit	0,00	0	11.400,38-	11.400-	0	0,00	11.400	0,00
16	= Gesamtkosten der Maßnahme	0,00	0	11.400,38-	11.400-	0	0,00	11.400	0,00



THH2 Dienstleistungen und Infrastruktur
31 Soziale Hilfen
3160 Sonst. Förd. v.Träg. d. Wohlfahrtspflege

lfd. Nr.	Investitionsübersicht Einzahlungs- und Auszahlungsarten	Ergebnis Vorjahr 2019 EUR	Fortgeschriebener Ansatz 2020 EUR	Ergebnis 2020 EUR	Vergleich Ergebnis-Ansatz EUR	Ergänzende Festlegungen im HH-Vollzug EUR	Ermächtigungs- übertragung aus 2019 EUR	Verfügbare Mittel abzgl. Ergebnis EUR	Ermächtigungs- übertragung nach 2021 EUR
		1	2	3	4	5	6	7	8
731600001800: Investitionszusch. Sozialstation St.Raph									
6	= Summe der Einzahlungen aus Investitionstätigkeit	0,00	0	0,00	0	0	0,00	0	0,00
11	- Auszahlungen für Investitionsförderungsmaßnahmen	0,00	20.000-	0,00	20.000	0	0,00	20.000-	0,00
13	= Summe der Auszahlungen aus Investitionstätigkeit	0,00	20.000-	0,00	20.000	0	0,00	20.000-	0,00
14	= Saldo aus Investitionstätigkeit	0,00	20.000-	0,00	20.000	0	0,00	20.000-	0,00
16	= Gesamtkosten der Maßnahme	0,00	20.000-	0,00	20.000	0	0,00	20.000-	0,00



THH2 Dienstleistungen und Infrastruktur
36 Kinder-, Jugend- und Familienhilfe
3620 Allgemeine Förderung junger Menschen
362004 Einrichtungen der Jugendarbeit

lfd. Nr.	Investitionsübersicht Einzahlungs- und Auszahlungsarten	Ergebnis Vorjahr 2019 EUR	1	Fortgeschriebener Ansatz 2020 EUR	2	Ergebnis 2020 EUR	3	Vergleich Ergebnis-Ansatz EUR	4	Ergänzende Festlegungen im HH-Vollzug EUR	5	Ermächtigungs- übertragung aus 2019 EUR	6	Verfügbare Mittel abzgl. Ergebnis EUR	7	Ermächtigungs- übertragung nach 2021 EUR	8
736200401100: Erwerb bew. Vermögen Jugendeinrichtungen																	
6	= Summe der Einzahlungen aus Investitionstätigkeit	0,00	0	0	0,00	0	0,00	0	0	0	0,00	0,00	0	0	0,00	0,00	0,00
9	- Auszahlungen für den Erwerb von beweglichem Sachvermögen	0,00	12.000-	12.000-	0,00	12.000	0,00	12.000	0	0	0,00	0,00	12.000-	12.000-	0,00	0,00	0,00
13	= Summe der Auszahlungen aus Investitionstätigkeit	0,00	12.000-	12.000-	0,00	12.000	0,00	12.000	0	0	0,00	0,00	12.000-	12.000-	0,00	0,00	0,00
14	= Saldo aus Investitionstätigkeit	0,00	12.000-	12.000-	0,00	12.000	0,00	12.000	0	0	0,00	0,00	12.000-	12.000-	0,00	0,00	0,00
16	= Gesamtkosten der Maßnahme	0,00	12.000-	12.000-	0,00	12.000	0,00	12.000	0	0	0,00	0,00	12.000-	12.000-	0,00	0,00	0,00



THH2 Dienstleistungen und Infrastruktur
36 Kinder-, Jugend- und Familienhilfe
3650 Förderung v. Kindern Tageseinr./-pflege
365001 Tageseinrichtungen für Kinder

lfd. Nr.	Investitionsübersicht Einzahlungs- und Auszahlungsarten	Ergebnis Vorjahr 2019 EUR	Fortgeschriebener Ansatz 2020 EUR	Ergebnis 2020 EUR	Vergleich Ergebnis-Ansatz EUR	Ergänzende Festlegungen im HH-Vollzug EUR	5	6	7	8
		1	2	3	4	5	6	7	8	8
73650110100: Erwerb bew. Vermögen Kiga Sternschnuppe										
6 =	Summe der Einzahlungen aus Investitionstätigkeit	0,00	0	0,00	0	0	0,00	0	0,00	0,00
9 -	Auszahlungen für den Erwerb von beweglichem Sachvermögen	0,00	1.200-	1.038,20-	162	0	0,00	162-	0,00	0,00
13 =	Summe der Auszahlungen aus Investitionstätigkeit	0,00	1.200-	1.038,20-	162	0	0,00	162-	0,00	0,00
14 =	Saldo aus Investitionstätigkeit	0,00	1.200-	1.038,20-	162	0	0,00	162-	0,00	0,00
16 =	Gesamtkosten der Maßnahme	0,00	1.200-	1.038,20-	162	0	0,00	162-	0,00	0,00

736501102100: Erwerb bew. Vermögen Kiga Villa Regenb.

1 +	Einzahlungen aus Investitionszuwendungen	0,00	0	4.051,15	4.051	0	0,00	4.051-	0,00	0,00
6 =	Summe der Einzahlungen aus Investitionstätigkeit	0,00	0	4.051,15	4.051	0	0,00	4.051-	0,00	0,00
9 -	Auszahlungen für den Erwerb von beweglichem Sachvermögen	0,00	9.200-	11.588,35-	2.388-	0	0,00	2.388	0,00	0,00
13 =	Summe der Auszahlungen aus Investitionstätigkeit	0,00	9.200-	11.588,35-	2.388-	0	0,00	2.388	0,00	0,00
14 =	Saldo aus Investitionstätigkeit	0,00	9.200-	7.537,20-	1.663	0	0,00	1.663-	0,00	0,00
16 =	Gesamtkosten der Maßnahme	0,00	9.200-	11.588,35-	2.388-	0	0,00	2.388	0,00	0,00



Stadt Zell am Hammersbach

Haushaltsrechnung 2020

lfd. Nr.	Investitionsübersicht Einzahlungs- und Auszahlungsarten	Ergebnis Vorjahr 2019 EUR	Fortgeschriebener Ansatz 2020 EUR	Ergebnis 2020 EUR	Vergleich Ergebnis-Ansatz EUR	Ergänzende Festlegungen im HH-Vollzug EUR	Ermächtigungs- übertragung aus 2019 EUR	Verfügbare Mittel abzgl. Ergebnis EUR	Ermächtigungs- übertragung nach 2021 EUR
		1	2	3	4	5	6	7	8
736501103100: Erwerb bew. Vermögen Kiga Kleine Wolke									
1	+ Einzahlungen aus Investitionszuwendungen	0,00	0	1.618,87	1.619	0	0,00	1.619-	0,00
6	= Summe der Einzahlungen aus Investitionstätigkeit	0,00	0	1.618,87	1.619	0	0,00	1.619-	0,00
8	- Auszahlungen für Baumaßnahmen	0,00	0	4.784,33-	4.784-	0	0,00	4.784	0,00
9	- Auszahlungen für den Erwerb von beweglichem Sachvermögen	0,00	6.200-	2.657,07-	3.543	0	0,00	3.543-	0,00
13	= Summe der Auszahlungen aus Investitionstätigkeit	0,00	6.200-	7.441,40-	1.241-	0	0,00	1.241	0,00
14	= Saldo aus Investitionstätigkeit	0,00	6.200-	5.822,53-	377	0	0,00	377-	0,00
16	= Gesamtkosten der Maßnahme	0,00	6.200-	7.441,40-	1.241-	0	0,00	1.241	0,00
736501104100: Erwerb bew. Vermögen Kiga Wirbelwind									
6	= Summe der Einzahlungen aus Investitionstätigkeit	0,00	0	0,00	0	0	0,00	0	0,00
9	- Auszahlungen für den Erwerb von beweglichem Sachvermögen	0,00	1.200-	1.125,20-	75	0	0,00	75-	0,00
13	= Summe der Auszahlungen aus Investitionstätigkeit	0,00	1.200-	1.125,20-	75	0	0,00	75-	0,00
14	= Saldo aus Investitionstätigkeit	0,00	1.200-	1.125,20-	75	0	0,00	75-	0,00
16	= Gesamtkosten der Maßnahme	0,00	1.200-	1.125,20-	75	0	0,00	75-	0,00
736501105100: Erwerb bew. Vermögen Waldkinderg. AWO									
lfd. Nr.	Investitionsübersicht Einzahlungs- und Auszahlungsarten	Ergebnis Vorjahr 2019 EUR	Fortgeschriebener Ansatz 2020 EUR	Ergebnis 2020 EUR	Vergleich Ergebnis-Ansatz EUR	Ergänzende Festlegungen im HH-Vollzug EUR	Ermächtigungs- übertragung aus 2019 EUR	Verfügbare Mittel abzgl. Ergebnis EUR	Ermächtigungs- übertragung nach 2021 EUR
		1	2	3	4	5	6	7	8



Stadt Zell am Hammersbach

Haushaltsrechnung 2020

lfd. Nr.	Investitionsübersicht Einzahlungs- und Auszahlungsarten	Ergebnis Vorjahr 2019 EUR	Fortgeschriebener Ansatz 2020 EUR	Ergebnis 2020 EUR	Vergleich Ergebnis-Ansatz EUR	Ergänzende Festlegungen im HH-Vollzug EUR	Ermächtigungs- übertragung aus 2019 EUR	Verfügbare Mittel abzgl. Ergebnis EUR	Ermächtigungs- übertragung nach 2021 EUR
		1	2	3	4	5	6	7	8
6	= Summe der Einzahlungen aus Investitionstätigkeit	0,00	0	0,00	0	0	0,00	0	0,00
9	- Auszahlungen für den Erwerb von beweglichem Sachvermögen	0,00	0	1.255,99-	1.256-	0	0,00	1.256	0,00
13	= Summe der Auszahlungen aus Investitionstätigkeit	0,00	0	1.255,99-	1.256-	0	0,00	1.256	0,00
14	= Saldo aus Investitionstätigkeit	0,00	0	1.255,99-	1.256-	0	0,00	1.256	0,00
16	= Gesamtkosten der Maßnahme	0,00	0	1.255,99-	1.256-	0	0,00	1.256	0,00

736501105400: Gebäude Waldkindergarten AWO

1	+ Einzahlungen aus Investitionszuwendungen	0,00	2.100	0,00	2.100-	0	0,00	2.100	0,00
6	= Summe der Einzahlungen aus Investitionstätigkeit	0,00	2.100	0,00	2.100-	0	0,00	2.100	0,00
8	- Auszahlungen für Baumaßnahmen	0,00	24.000-	40.573,03-	16.573-	0	0,00	16.573	0,00
13	= Summe der Auszahlungen aus Investitionstätigkeit	0,00	24.000-	40.573,03-	16.573-	0	0,00	16.573	0,00
14	= Saldo aus Investitionstätigkeit	0,00	21.900-	40.573,03-	18.673-	0	0,00	18.673	0,00
16	= Gesamtkosten der Maßnahme	0,00	24.000-	40.573,03-	16.573-	0	0,00	16.573	0,00

lfd. Nr.	Investitionsübersicht Einzahlungs- und Auszahlungsarten	Ergebnis Vorjahr 2019 EUR	Fortgeschriebener Ansatz 2020 EUR	Ergebnis 2020 EUR	Vergleich Ergebnis-Ansatz EUR	Ergänzende Festlegungen im HH-Vollzug EUR	Ermächtigungs- übertragung aus 2019 EUR	Verfügbare Mittel abzgl. Ergebnis EUR	Ermächtigungs- übertragung nach 2021 EUR
		1	2	3	4	5	6	7	8
736501105950: Zuschuss/ Spende Waldkiga									
1	+ Einzahlungen aus Investitionszuwendungen	0,00	0	2.140,00	2.140	0	0,00	2.140-	0,00
6	= Summe der Einzahlungen aus Investitionstätigkeit	0,00	0	2.140,00	2.140	0	0,00	2.140-	0,00



Haushaltsrechnung 2020

Stadt Zell am Hammersbach

ifd. Nr.	Investitionsübersicht Einzahlungs- und Auszahlungsarten	Ergebnis Vorjahr 2019 EUR	1	Fortgeschriebener Ansatz 2020 EUR	2	Ergebnis 2020 EUR	3	Vergleich Ergebnis-Ansatz EUR	4	Ergänzende Festlegungen im HH-Vollzug EUR	5	Ermächtigungs- übertragung aus 2019 EUR	6	Verfügbare Mittel abzgl. Ergebnis EUR	7	Ermächtigungs- übertragung nach 2021 EUR	8
13	= Summe der Auszahlungen aus Investitionstätigkeit	0,00	0,00	0	0	0,00	0	0	0	0	0,00	0,00	0	0	0,00	0,00	0,00
14	= Saldo aus Investitionstätigkeit	0,00	0,00	0	0	2.140,00	2.140	2.140	0	0	0,00	0,00	2.140-	0	0,00	0,00	0,00
16	= Gesamtkosten der Maßnahme	0,00	0,00	0	0	0,00	0	0	0	0	0,00	0,00	0	0	0,00	0,00	0,00



THH2 Dienstleistungen und Infrastruktur
42 Sportförderung
4210 Förderung des Sports

lfd. Nr.	Investitionsübersicht Einzahlungs- und Auszahlungsarten	Ergebnis Vorjahr 2019 EUR	Fortgeschriebener Ansatz 2020 EUR	Ergebnis 2020 EUR	Vergleich Ergebnis-Ansatz EUR	Ergänzende Festlegungen im HH-Vollzug EUR	Ermächtigungs- übertragung aus 2019 EUR	Verfügbare Mittel abzgl. Ergebnis EUR	Ermächtigungs- übertragung nach 2021 EUR
		1	2	3	4	5	6	7	8
742100001800: Zuschüsse investiv für Vereine									
6	= Summe der Einzahlungen aus Investitionstätigkeit	0,00	0	0,00	0	0	0,00	0	0,00
11	- Auszahlungen für Investitionsförderungsmaßnahmen	0,00	13.000-	38.082,54-	25.083-	0	0,00	25.083	0,00
13	= Summe der Auszahlungen aus Investitionstätigkeit	0,00	13.000-	38.082,54-	25.083-	0	0,00	25.083	0,00
14	= Saldo aus Investitionstätigkeit	0,00	13.000-	38.082,54-	25.083-	0	0,00	25.083	0,00
16	= Gesamtkosten der Maßnahme	0,00	13.000-	38.082,54-	25.083-	0	0,00	25.083	0,00



THH2 Dienstleistungen und Infrastruktur

42 Sportförderung

4240 Bäder

lfd. Nr.	Investitionsübersicht Einzahlungs- und Auszahlungsarten	Ergebnis Vorjahr 2019 EUR	Fortgeschriebener Ansatz 2020 EUR	Ergebnis 2020 EUR	Vergleich Ergebnis-Ansatz EUR	Ergänzende Festlegungen im HH-Vollzug EUR	Ermächtigungs- übertragung aus 2019 EUR	Verfügbare Mittel abzgl. Ergebnis EUR	Ermächtigungs- übertragung nach 2021 EUR	8
		1	2	3	4	5	6	7		
742400101100: Erwerb bew. Vermögen Freibad Zell										
6	= Summe der Einzahlungen aus Investitionstätigkeit	0,00	0	0,00	0	0	0,00	0	0,00	0,00
9	- Auszahlungen für den Erwerb von beweglichem Sachvermögen	0,00	3.400-	3.352,92-	47	0	0,00	47-	0,00	0,00
13	= Summe der Auszahlungen aus Investitionstätigkeit	0,00	3.400-	3.352,92-	47	0	0,00	47-	0,00	0,00
14	= Saldo aus Investitionstätigkeit	0,00	3.400-	3.352,92-	47	0	0,00	47-	0,00	0,00
16	= Gesamtkosten der Maßnahme	0,00	3.400-	3.352,92-	47	0	0,00	47-	0,00	0,00
742400101400: Hochbaumaßnahmen Freibad Zell										
6	= Summe der Einzahlungen aus Investitionstätigkeit	0,00	0	0,00	0	0	0,00	0	0,00	0,00
8	- Auszahlungen für Baumaßnahmen	0,00	276.000-	247.946,20-	28.054	0	0,00	28.054-	0,00	0,00
13	= Summe der Auszahlungen aus Investitionstätigkeit	0,00	276.000-	247.946,20-	28.054	0	0,00	28.054-	0,00	0,00
14	= Saldo aus Investitionstätigkeit	0,00	276.000-	247.946,20-	28.054	0	0,00	28.054-	0,00	0,00
16	= Gesamtkosten der Maßnahme	0,00	276.000-	247.946,20-	28.054	0	0,00	28.054-	0,00	0,00



THH2 Dienstleistungen und Infrastruktur

42 Sportförderung

4241 Sportstätten

lfd. Nr.	Investitionsübersicht Einzahlungs- und Auszahlungsarten	Ergebnis Vorjahr 2019 EUR	Fortgeschriebener Ansatz 2020 EUR	Ergebnis 2020 EUR	Vergleich Ergebnis-Ansatz EUR	Ergänzende Festlegungen im HH-Vollzug EUR	Ermächtigungs- übertragung aus 2019 EUR	Verfügbare Mittel abzgl. Ergebnis EUR	Ermächtigungs- übertragung nach 2021 EUR
		1	2	3	4	5	6	7	8
742410301100: Erwerb bew. Vermögen Sportpark Zell									
6	= Summe der Einzahlungen aus Investitionstätigkeit	0,00	0	0,00	0	0	0,00	0	0,00
9	- Auszahlungen für den Erwerb von beweglichem Sachvermögen	0,00	33.000-	0,00	33.000	0	0,00	33.000-	0,00
13	= Summe der Auszahlungen aus Investitionstätigkeit	0,00	33.000-	0,00	33.000	0	0,00	33.000-	0,00
14	= Saldo aus Investitionstätigkeit	0,00	33.000-	0,00	33.000	0	0,00	33.000-	0,00
16	= Gesamtkosten der Maßnahme	0,00	33.000-	0,00	33.000	0	0,00	33.000-	0,00



THH2 Dienstleistungen und Infrastruktur
51 Räumliche Planung und Entwicklung
5110 Stadtentw, -planung, Verk.pl.,Erneuerung

lfd. Nr.	Investitionsübersicht Einzahlungs- und Auszahlungsarten	Ergebnis Vorjahr 2019 EUR	1	Fortgeschriebener Ansatz 2020 EUR	2	Ergebnis 2020 EUR	3	Vergleich Ergebnis-Ansatz EUR	4	Ergänzende Festlegungen im HH-Vollzug EUR	5	Ermächtigungs- übertragung aus 2019 EUR	6	Verfügbare Mittel abzgl. Ergebnis EUR	7	Ermächtigungs- übertragung nach 2021 EUR	8
751100901410: SG I Neu-/ Umbau Rathaus Zell																	
1	+ Einzahlungen aus Investitionszuwendungen	0,00		651.750		269.428,87		382.321-		0		0,00		382.321		0,00	
6	= Summe der Einzahlungen aus Investitionstätigkeit	0,00		651.750		269.428,87		382.321-		0		0,00		382.321		0,00	
8	- Auszahlungen für Baumaßnahmen	0,00		1.600.000-		1.238.863,22-		361.137		0		0,00		361.137-		0,00	
13	= Summe der Auszahlungen aus Investitionstätigkeit	0,00		1.600.000-		1.238.863,22-		361.137		0		0,00		361.137-		0,00	
14	= Saldo aus Investitionstätigkeit	0,00		948.250-		969.434,35-		21.184-		0		0,00		21.184		0,00	
16	= Gesamtkosten der Maßnahme	0,00		1.600.000-		1.238.863,22-		361.137		0		0,00		361.137-		0,00	

751100901411: SG I Umbau/ Sanierung Rundofen																	
1	+ Einzahlungen aus Investitionszuwendungen	0,00		1.017.450		189.555,23		827.895-		0		0,00		827.895		0,00	
6	= Summe der Einzahlungen aus Investitionstätigkeit	0,00		1.017.450		189.555,23		827.895-		0		0,00		827.895		0,00	
8	- Auszahlungen für Baumaßnahmen	0,00		2.210.800-		839.358,72-		1.371.441		0		0,00		1.371.441-		0,00	
13	= Summe der Auszahlungen aus Investitionstätigkeit	0,00		2.210.800-		839.358,72-		1.371.441		0		0,00		1.371.441-		0,00	
14	= Saldo aus Investitionstätigkeit	0,00		1.193.350-		649.803,49-		543.547		0		0,00		543.547-		0,00	
16	= Gesamtkosten der Maßnahme	0,00		2.210.800-		839.358,72-		1.371.441		0		0,00		1.371.441-		0,00	



Stadt Zell am Hammersbach

Haushaltsrechnung 2020

lfd. Nr.	Investitionsübersicht Einzahlungs- und Auszahlungsarten	Ergebnis Vorjahr 2019 EUR	Fortgeschriebener Ansatz 2020 EUR	Ergebnis 2020 EUR	Vergleich Ergebnis-Ansatz EUR	Ergänzende Festlegungen im HH-Vollzug EUR	Ermächtigungs- übertragung aus 2019 EUR	Verfügbare Mittel abzgl. Ergebnis EUR	Ermächtigungs- übertragung nach 2021 EUR
		1	2	3	4	5	6	7	8
751100901600: SGI Tiefbaumaßnahmen allgemein									
1	+ Einzahlungen aus Investitionszuwendungen	0,00	23.700	3.137,70	20.562-	0	0,00	20.562	0,00
6	= Summe der Einzahlungen aus Investitionstätigkeit	0,00	23.700	3.137,70	20.562-	0	0,00	20.562	0,00
8	- Auszahlungen für Baumaßnahmen	0,00	39.500-	774,00-	38.726	0	0,00	38.726-	0,00
13	= Summe der Auszahlungen aus Investitionstätigkeit	0,00	39.500-	774,00-	38.726	0	0,00	38.726-	0,00
14	= Saldo aus Investitionstätigkeit	0,00	15.800-	2.363,70	18.164	0	0,00	18.164-	0,00
16	= Gesamtkosten der Maßnahme	0,00	39.500-	774,00-	38.726	0	0,00	38.726-	0,00

751100901800: SGI Zuschuss übrige Ber./ Einzelmaßn.

1	+ Einzahlungen aus Investitionszuwendungen	0,00	72.000	0,00	72.000-	0	0,00	72.000	0,00
6	= Summe der Einzahlungen aus Investitionstätigkeit	0,00	72.000	0,00	72.000-	0	0,00	72.000	0,00
11	- Auszahlungen für Investitionsförderungsmaßnah men	0,00	120.000-	40.000,00-	80.000	0	0,00	80.000-	0,00
13	= Summe der Auszahlungen aus Investitionstätigkeit	0,00	120.000-	40.000,00-	80.000	0	0,00	80.000-	0,00
14	= Saldo aus Investitionstätigkeit	0,00	48.000-	40.000,00-	8.000	0	0,00	8.000-	0,00
16	= Gesamtkosten der Maßnahme	0,00	120.000-	40.000,00-	80.000	0	0,00	80.000-	0,00

lfd. Nr.	Investitionsübersicht Einzahlungs- und Auszahlungsarten	Ergebnis Vorjahr 2019 EUR	Fortgeschriebener Ansatz 2020 EUR	Ergebnis 2020 EUR	Vergleich Ergebnis-Ansatz EUR	Ergänzende Festlegungen im HH-Vollzug EUR	Ermächtigungs- übertragung aus 2019 EUR	Verfügbare Mittel abzgl. Ergebnis EUR	Ermächtigungs- übertragung nach 2021 EUR
		1	2	3	4	5	6	7	8
751100902610: SG II OD UH Stadt Zell (+Breitb.)									



Stadt Zell am Harnersbach

Haushaltsrechnung 2020

lfd. Nr.	Investitionsübersicht Einzahlungs- und Auszahlungsarten	Ergebnis Vorjahr 2019 EUR	Fortgeschriebener Ansatz 2020 EUR	Ergebnis 2020 EUR	Vergleich Ergebnis-Ansatz EUR	Ergänzende Festlegungen im HH-Vollzug EUR	Ermächtigungs- übertragung aus 2019 EUR	Verfügbare Mittel abzgl. Ergebnis EUR	Ermächtigungs- übertragung nach 2021 EUR
		1	2	3	4	5	6	7	8
1 +	Einzahlungen aus Investitionszuwendungen	0,00	199.400	14.651,78	184.748-	0	0,00	184.748	0,00
5 +	Einzahlungen für sonstige Investitionstätigkeit	0,00	0	14.957,85	14.958	0	0,00	14.958-	0,00
6 =	Summe der Einzahlungen aus Investitionstätigkeit	0,00	199.400	29.609,63	169.790-	0	0,00	169.790	0,00
8 -	Auszahlungen für Baumaßnahmen	0,00	851.500-	364.087,10-	487.413	0	0,00	487.413-	0,00
13 =	Summe der Auszahlungen aus Investitionstätigkeit	0,00	851.500-	364.087,10-	487.413	0	0,00	487.413-	0,00
14 =	Saldo aus Investitionstätigkeit	0,00	652.100-	334.477,47-	317.623	0	0,00	317.623-	0,00
16 =	Gesamtkosten der Maßnahme	0,00	851.500-	364.087,10-	487.413	0	0,00	487.413-	0,00

751100902611: SG II OD UH Landesstraße (RP)

1 +	Einzahlungen aus Investitionszuwendungen	0,00	614.000	0,00	614.000-	0	0,00	614.000	0,00
6 =	Summe der Einzahlungen aus Investitionstätigkeit	0,00	614.000	0,00	614.000-	0	0,00	614.000	0,00
8 -	Auszahlungen für Baumaßnahmen	0,00	614.000-	0,00	614.000	0	0,00	614.000-	0,00
11 -	Auszahlungen für Investitionsförderungsmaßnah men	0,00	0	41.117,06-	41.117-	0	0,00	41.117	0,00
13 =	Summe der Auszahlungen aus Investitionstätigkeit	0,00	614.000-	41.117,06-	572.883	0	0,00	572.883-	0,00
14 =	Saldo aus Investitionstätigkeit	0,00	0	41.117,06-	41.117-	0	0,00	41.117	0,00
16 =	Gesamtkosten der Maßnahme	0,00	614.000-	41.117,06-	572.883	0	0,00	572.883-	0,00

lfd. Nr.	Investitionsübersicht Einzahlungs- und Auszahlungsarten	Ergebnis Vorjahr 2019 EUR	Fortgeschriebener Ansatz 2020 EUR	Ergebnis 2020 EUR	Vergleich Ergebnis-Ansatz EUR	Ergänzende Festlegungen im HH-Vollzug EUR	Ermächtigungs- übertragung aus 2019 EUR	Verfügbare Mittel abzgl. Ergebnis EUR	Ermächtigungs- übertragung nach 2021 EUR
----------	---	---------------------------------	---	-------------------------	-------------------------------------	--	--	---	---



Stadt Zell am Hammersbach

Haushaltsrechnung 2020

	1	2	3	4	5	6	7	8
751100902612: SG II OD UH Parkplatz Fabrikstraße Ost								
1 +	Einzahlungen aus Investitionszuwendungen	0,00	67.531,08	67.531	0	0,00	67.531-	0,00
6 =	Summe der Einzahlungen aus Investitionstätigkeit	0,00	67.531,08	67.531	0	0,00	67.531-	0,00
8 -	Auszahlungen für Baumaßnahmen	0,00	262,39-	262-	0	0,00	262	0,00
13 =	Summe der Auszahlungen aus Investitionstätigkeit	0,00	262,39-	262-	0	0,00	262	0,00
14 =	Saldo aus Investitionstätigkeit	0,00	67.268,69	67.269	0	0,00	67.269-	0,00
16 =	Gesamtkosten der Maßnahme	0,00	262,39-	262-	0	0,00	262	0,00

751100902613: SG II Rathaus-Vorplatz Unterhammersbach								
1 +	Einzahlungen aus Investitionszuwendungen	0,00	67.200	48.666-	0	0,00	48.666	0,00
6 =	Summe der Einzahlungen aus Investitionstätigkeit	0,00	67.200	48.666-	0	0,00	48.666	0,00
8 -	Auszahlungen für Baumaßnahmen	0,00	112.000-	47.669	0	0,00	47.669-	0,00
13 =	Summe der Auszahlungen aus Investitionstätigkeit	0,00	112.000-	47.669	0	0,00	47.669-	0,00
14 =	Saldo aus Investitionstätigkeit	0,00	44.800-	997-	0	0,00	997	0,00
16 =	Gesamtkosten der Maßnahme	0,00	112.000-	47.669	0	0,00	47.669-	0,00

lfd. Nr.	Investitionsübersicht Einzahlungs- und Auszahlungsarten	Ergebnis Vorjahr 2019 EUR	Fortgeschriebener Ansatz 2020 EUR	Ergebnis 2020 EUR	Vergleich Ergebnis-Ansatz EUR	Ergänzende Festlegungen im HH-Vollzug EUR	Ermächtigung aus übertragung aus 2019 EUR	Verfügbare Mittel abzgl. Ergebnis EUR	Ermächtigungs- übertragung nach 2021 EUR
751100902800: SG II Zuschuss übr. Ber./ Einzelmaßn.									
1 +	Einzahlungen aus Investitionszuwendungen	0,00	9.000	1.618,18	7.382-	0	0,00	7.382	0,00
6 =	Summe der Einzahlungen aus Investitionstätigkeit	0,00	9.000	1.618,18	7.382-	0	0,00	7.382	0,00



Haushaltsrechnung 2020

Stadt Zell am Hammersbach

lfd. Nr.	Investitionsübersicht Einzahlungs- und Auszahlungsarten	Ergebnis Vorjahr 2019 EUR	Fortgeschriebener Ansatz 2020 EUR	Ergebnis 2020 EUR	Vergleich Ergebnis-Ansatz EUR	Ergänzende Festlegungen im HH-Vollzug EUR	Ermächtigungs- übertragung aus 2019 EUR	Verfügbare Mittel abzgl. Ergebnis EUR	Ermächtigungs- übertragung nach 2021 EUR
		1	2	3	4	5	6	7	8
11	- Auszahlungen für Investitionsförderungsmaßnah- men	0,00	244.500-	0,00	244.500	0	0,00	244.500-	0,00
13	= Summe der Auszahlungen aus Investitionstätigkeit	0,00	244.500-	0,00	244.500	0	0,00	244.500-	0,00
14	= Saldo aus Investitionstätigkeit	0,00	235.500-	1.618,18	237.118	0	0,00	237.118-	0,00
16	= Gesamtkosten der Maßnahme	0,00	244.500-	0,00	244.500	0	0,00	244.500-	0,00



THH2 Dienstleistungen und Infrastruktur

52 Bauen und Wohnen

5210 Bauordnung

lfd. Nr.	Investitionsübersicht Einzahlungs- und Auszahlungsarten	Ergebnis Vorjahr 2019 EUR	Fortgeschriebener Ansatz 2020 EUR	Ergebnis 2020 EUR	Vergleich Ergebnis-Ansatz EUR	Ergänzende Festlegungen im HH-Vollzug EUR	Ermächtigungs- übertragung aus 2019 EUR	Verfügbare Mittel abzgl. Ergebnis EUR	Ermächtigungs- übertragung nach 2021 EUR
		1	2	3	4	5	6	7	8
752100001100: Erwerb bew. Vermögen Bauordnung									
6	= Summe der Einzahlungen aus Investitionstätigkeit	0,00	0	0,00	0	0	0,00	0	0,00
9	- Auszahlungen für den Erwerb von beweglichem Sachvermögen	0,00	16.500-	14.700,13-	1.800	0	0,00	1.800-	0,00
13	= Summe der Auszahlungen aus Investitionstätigkeit	0,00	16.500-	14.700,13-	1.800	0	0,00	1.800-	0,00
14	= Saldo aus Investitionstätigkeit	0,00	16.500-	14.700,13-	1.800	0	0,00	1.800-	0,00
16	= Gesamtkosten der Maßnahme	0,00	16.500-	14.700,13-	1.800	0	0,00	1.800-	0,00



THH2 Dienstleistungen und Infrastruktur

52 Bauen und Wohnen

5220 Wohnungsbauförderung u Wohnungsversorg.

lfd. Nr.	Investitionsübersicht Einzahlungs- und Auszahlungsarten	Ergebnis Vorjahr 2019 EUR	Fortgeschriebener Ansatz 2020 EUR	Ergebnis 2020 EUR	Vergleich Ergebnis-Ansatz EUR	Ergänzende Festlegungen im HH-Vollzug EUR	Ermächtigungs- übertragung aus 2019 EUR	Verfügbare Mittel abzgl. Ergebnis EUR	Ermächtigungs- übertragung nach 2021 EUR
		1	2	3	4	5	6	7	8
752200102412: Spitalstraße 11/ 11a (Altes Spital)									
6	= Summe der Einzahlungen aus Investitionstätigkeit	0,00	0	0,00	0	0	0,00	0	0,00
8	- Auszahlungen für Baumaßnahmen	0,00	518.000-	479.129,55-	38.870	0	0,00	38.870-	0,00
13	= Summe der Auszahlungen aus Investitionstätigkeit	0,00	518.000-	479.129,55-	38.870	0	0,00	38.870-	0,00
14	= Saldo aus Investitionstätigkeit	0,00	518.000-	479.129,55-	38.870	0	0,00	38.870-	0,00
16	= Gesamtkosten der Maßnahme	0,00	518.000-	479.129,55-	38.870	0	0,00	38.870-	0,00

752200122100: Erwerb bew. Vermögen Kapellenstr. 15-19

6	= Summe der Einzahlungen aus Investitionstätigkeit	0,00	0	0,00	0	0	0,00	0	0,00
9	- Auszahlungen für den Erwerb von beweglichem Sachvermögen	0,00	1.000-	939,18-	61	0	0,00	61-	0,00
13	= Summe der Auszahlungen aus Investitionstätigkeit	0,00	1.000-	939,18-	61	0	0,00	61-	0,00
14	= Saldo aus Investitionstätigkeit	0,00	1.000-	939,18-	61	0	0,00	61-	0,00
16	= Gesamtkosten der Maßnahme	0,00	1.000-	939,18-	61	0	0,00	61-	0,00

lfd. Nr.	Investitionsübersicht Einzahlungs- und Auszahlungsarten	Ergebnis Vorjahr 2019 EUR	Fortgeschriebener Ansatz 2020 EUR	Ergebnis 2020 EUR	Vergleich Ergebnis-Ansatz EUR	Ergänzende Festlegungen im HH-Vollzug EUR	Ermächtigungs- übertragung aus 2019 EUR	Verfügbare Mittel abzgl. Ergebnis EUR	Ermächtigungs- übertragung nach 2021 EUR
----------	---	---------------------------------	---	-------------------------	-------------------------------------	--	--	---	---



Stadt Zell am Hammersbach

Haushaltsrechnung 2020

	1	2	3	4	5	6	7	8
752200123300: Erwerb Kirchstraße 14b								
6 =	Summe der Einzahlungen aus Investitionstätigkeit	0,00	0	0,00	0	0,00	0	0,00
7 -	Auszahlungen für den Erwerb von Grundstücken und Gebäuden	0,00	28.000-	0,00	28.000	0,00	28.000-	0,00
8 -	Auszahlungen für Baumaßnahmen	0,00	0	16.887,66-	16.888-	0,00	16.888	0,00
13 =	Summe der Auszahlungen aus Investitionstätigkeit	0,00	28.000-	16.887,66-	11.112	0,00	11.112-	0,00
14 =	Saldo aus Investitionstätigkeit	0,00	28.000-	16.887,66-	11.112	0,00	11.112-	0,00
16 =	Gesamtkosten der Maßnahme	0,00	28.000-	16.887,66-	11.112	0,00	11.112-	0,00



THH2 Dienstleistungen und Infrastruktur

53 Ver- und Entsorgung

5320 Gasversorgung

lfd. Nr.	Investitionsübersicht Einzahlungs- und Auszahlungsarten	Ergebnis Vorjahr 2019 EUR	Fortgeschriebener Ansatz 2020 EUR	Ergebnis 2020 EUR	Vergleich Ergebnis-Ansatz EUR	Ergänzende Festlegungen im HH-Vollzug EUR	Ermächtigungs- übertragung aus 2019 EUR	Verfügbare Mittel abzgl. Ergebnis EUR	Ermächtigungs- übertragung nach 2021 EUR	
		1	2	3	4	5	6	7	8	
753200001001: Beteiligung badenova AG & Co KG										
4	+ Einzahlungen aus der Veräußerung von Finanzvermögen	0,00	0	1.106.000,00	1.106.000	0	0,00	1.106.000-	0,00	
6	= Summe der Einzahlungen aus Investitionstätigkeit	0,00	0	1.106.000,00	1.106.000	0	0,00	1.106.000-	0,00	
13	= Summe der Auszahlungen aus Investitionstätigkeit	0,00	0	0,00	0	0	0,00	0	0,00	
14	= Saldo aus Investitionstätigkeit	0,00	0	1.106.000,00	1.106.000	0	0,00	1.106.000-	0,00	
16	= Gesamtkosten der Maßnahme	0,00	0	0,00	0	0	0,00	0	0,00	



THH2 Dienstleistungen und Infrastruktur
53 Ver- und Entsorgung
5360 Telekommunikationseinrichtungen

lfd. Nr.	Investitionsübersicht Einzahlungs- und Auszahlungsarten	Ergebnis Vorjahr 2019 EUR	Fortgeschriebener Ansatz 2020 EUR	Ergebnis 2020 EUR	Vergleich Ergebnis-Ansatz EUR	Ergänzende Festlegungen im HH-Vollzug EUR	Ermächtigungs- übertragung aus 2019 EUR	Verfügbare Mittel abzgl. Ergebnis EUR	Ermächtigungs- übertragung nach 2021 EUR
		1	2	3	4	5	6	7	8
753600001600: Breitbandausbau allgemein									
6	= Summe der Einzahlungen aus Investitionstätigkeit	0,00	0	0,00	0	0	0,00	0	0,00
8	- Auszahlungen für Baumaßnahmen	0,00	0	2.962,38-	2.962-	0	0,00	2.962	0,00
13	= Summe der Auszahlungen aus Investitionstätigkeit	0,00	0	2.962,38-	2.962-	0	0,00	2.962	0,00
14	= Saldo aus Investitionstätigkeit	0,00	0	2.962,38-	2.962-	0	0,00	2.962	0,00
16	= Gesamtkosten der Maßnahme	0,00	0	2.962,38-	2.962-	0	0,00	2.962	0,00

753600002000: Beteiligung Breitband Ortenau GmbH&Co.KG

1	+ Einzahlungen aus Investitionszuwendungen	0,00	88.000	0,00	88.000-	0	0,00	88.000	0,00
6	= Summe der Einzahlungen aus Investitionstätigkeit	0,00	88.000	0,00	88.000-	0	0,00	88.000	0,00
8	- Auszahlungen für Baumaßnahmen	0,00	24.200-	0,00	24.200	0	0,00	24.200-	0,00
13	= Summe der Auszahlungen aus Investitionstätigkeit	0,00	24.200-	0,00	24.200	0	0,00	24.200-	0,00
14	= Saldo aus Investitionstätigkeit	0,00	63.800	0,00	63.800-	0	0,00	63.800	0,00
16	= Gesamtkosten der Maßnahme	0,00	24.200-	0,00	24.200	0	0,00	24.200-	0,00



Haushaltsrechnung 2020

Stadt Zell am Hammersbach

THH2 Dienstleistungen und Infrastruktur

53 Ver- und Entsorgung 5380 Abwasserbeseitigung

lfd. Nr.	Investitionsübersicht Einzahlungs- und Auszahlungsarten	Ergebnis Vorjahr 2019 EUR	Fortgeschriebener Ansatz 2020 EUR	Ergebnis 2020 EUR	Vergleich Ergebnis-Ansatz EUR	Ergänzende Festlegungen im HH-Vollzug EUR	Ermächtigungs- übertragung aus 2019 EUR	Verfügbare Mittel abzgl. Ergebnis EUR	Ermächtigungs- übertragung nach 2021 EUR
		1	2	3	4	5	6	7	8
753800001001: Beteiligung AZV Kinzig-/ Hammersbachtal									
4	+ Einzahlungen aus der Veräußerung von Finanzvermögen	0,00	0	4.001,78	4.002	0	0,00	4.002-	0,00
6	= Summe der Einzahlungen aus Investitionstätigkeit	0,00	0	4.001,78	4.002	0	0,00	4.002-	0,00
10	- Auszahlungen für den Erwerb von Finanzvermögen	0,00	13.852-	4.001,78-	9.850	0	0,00	9.850-	0,00
13	= Summe der Auszahlungen aus Investitionstätigkeit	0,00	13.852-	4.001,78-	9.850	0	0,00	9.850-	0,00
14	= Saldo aus Investitionstätigkeit	0,00	13.852-	0,00	13.852	0	0,00	13.852-	0,00
16	= Gesamtkosten der Maßnahme	0,00	13.852-	4.001,78-	9.850	0	0,00	9.850-	0,00
753800001002: Beteiligung Verwaltungsgemeinschaft									
4	+ Einzahlungen aus der Veräußerung von Finanzvermögen	0,00	12.650	0,00	12.650-	0	0,00	12.650	0,00
6	= Summe der Einzahlungen aus Investitionstätigkeit	0,00	12.650	0,00	12.650-	0	0,00	12.650	0,00
10	- Auszahlungen für den Erwerb von Finanzvermögen	0,00	75.180-	11.979,41-	63.201	0	0,00	63.201-	0,00
13	= Summe der Auszahlungen aus Investitionstätigkeit	0,00	75.180-	11.979,41-	63.201	0	0,00	63.201-	0,00
14	= Saldo aus Investitionstätigkeit	0,00	62.530-	11.979,41-	50.551	0	0,00	50.551-	0,00
16	= Gesamtkosten der Maßnahme	0,00	75.180-	11.979,41-	63.201	0	0,00	63.201-	0,00



Stadt Zell am Hammersbach

Haushaltsrechnung 2020

lfd. Nr.	Investitionsübersicht Einzahlungs- und Auszahlungsarten	Ergebnis Vorjahr 2019 EUR	Fortgeschriebener Ansatz 2020 EUR	Ergebnis 2020 EUR	Vergleich Ergebnis-Ansatz EUR	Ergänzende Festlegungen im HH-Vollzug EUR	Ermächtigungs- übertragung aus 2019 EUR	Verfügbare Mittel abzgl. Ergebnis EUR	Ermächtigungs- übertragung nach 2021 EUR
		1	2	3	4	5	6	7	8
753800001610: Kanalisation Ortsdurchfahrt UH									
5	+ Einzahlungen für sonstige Investitionstätigkeit	0,00	0	29.900,00	29.900	0	0,00	29.900-	0,00
6	= Summe der Einzahlungen aus Investitionstätigkeit	0,00	0	29.900,00	29.900	0	0,00	29.900-	0,00
8	- Auszahlungen für Baumaßnahmen	0,00	300.500-	196.396,43-	104.104	0	0,00	104.104-	0,00
13	= Summe der Auszahlungen aus Investitionstätigkeit	0,00	300.500-	196.396,43-	104.104	0	0,00	104.104-	0,00
14	= Saldo aus Investitionstätigkeit	0,00	300.500-	166.496,43-	134.004	0	0,00	134.004-	0,00
16	= Gesamtkosten der Maßnahme	0,00	300.500-	196.396,43-	104.104	0	0,00	104.104-	0,00

lfd. Nr.	Investitionsübersicht Einzahlungs- und Auszahlungsarten	Ergebnis Vorjahr 2019 EUR	Fortgeschriebener Ansatz 2020 EUR	Ergebnis 2020 EUR	Vergleich Ergebnis-Ansatz EUR	Ergänzende Festlegungen im HH-Vollzug EUR	Ermächtigungs- übertragung aus 2019 EUR	Verfügbare Mittel abzgl. Ergebnis EUR	Ermächtigungs- übertragung nach 2021 EUR
		1	2	3	4	5	6	7	8
753800001612: Kanalisation VG Ortsdurchfahrt UH									
5	+ Einzahlungen für sonstige Investitionstätigkeit	0,00	168.000	0,00	168.000-	0	0,00	168.000	0,00
6	= Summe der Einzahlungen aus Investitionstätigkeit	0,00	168.000	0,00	168.000-	0	0,00	168.000	0,00
8	- Auszahlungen für Baumaßnahmen	0,00	168.000-	0,00	168.000	0	0,00	168.000-	0,00
13	= Summe der Auszahlungen aus Investitionstätigkeit	0,00	168.000-	0,00	168.000	0	0,00	168.000-	0,00
14	= Saldo aus Investitionstätigkeit	0,00	0	0,00	0	0	0,00	0	0,00
16	= Gesamtkosten der Maßnahme	0,00	168.000-	0,00	168.000	0	0,00	168.000-	0,00

lfd. Nr.	Investitionsübersicht Einzahlungs- und Auszahlungsarten	Ergebnis Vorjahr 2019 EUR	Fortgeschriebener Ansatz 2020 EUR	Ergebnis 2020 EUR	Vergleich Ergebnis-Ansatz EUR	Ergänzende Festlegungen im HH-Vollzug EUR	Ermächtigungs- übertragung aus 2019 EUR	Verfügbare Mittel abzgl. Ergebnis EUR	Ermächtigungs- übertragung nach 2021 EUR
		1	2	3	4	5	6	7	8
753800001616: Kanalisation Hippersbach/ Roth									



Stadt Zell am Hammersbach

Haushaltsrechnung 2020

lfd. Nr.	Investitionsübersicht Einzahlungs- und Auszahlungsarten	Ergebnis Vorjahr 2019 EUR	Fortgeschriebener Ansatz 2020 EUR	Ergebnis 2020 EUR	Vergleich Ergebnis-Ansatz EUR	Ergänzende Festlegungen im HH-Vollzug EUR	Ermächtigungs- übertragung aus 2019 EUR	Verfügbare Mittel abzgl. Ergebnis EUR	Ermächtigungs- übertragung nach 2021 EUR
		1	2	3	4	5	6	7	8
2	+ Einzahlungen aus Investitionsbeiträgen und ähnlichen Entgelten für Investitionstätigkeit	0,00	270.000	0,00	270.000-	0	0,00	270.000	0,00
6	= Summe der Einzahlungen aus Investitionstätigkeit	0,00	270.000	0,00	270.000-	0	0,00	270.000	0,00
11	- Auszahlungen für Investitionsförderungsmaßnah- men	0,00	270.000-	0,00	270.000	0	0,00	270.000-	0,00
13	= Summe der Auszahlungen aus Investitionstätigkeit	0,00	270.000-	0,00	270.000	0	0,00	270.000-	0,00
14	= Saldo aus Investitionstätigkeit	0,00	0	0,00	0	0	0,00	0	0,00
16	= Gesamtkosten der Maßnahme	0,00	270.000-	0,00	270.000	0	0,00	270.000-	0,00

753800001620: Kanalisation Verl. St.-Gallus-Strasse

6	= Summe der Einzahlungen aus Investitionstätigkeit	0,00	0	0,00	0	0	0,00	0	0,00
8	- Auszahlungen für Baumaßnahmen	0,00	7.000-	1.260,23-	5.740	0	0,00	5.740-	0,00
13	= Summe der Auszahlungen aus Investitionstätigkeit	0,00	7.000-	1.260,23-	5.740	0	0,00	5.740-	0,00
14	= Saldo aus Investitionstätigkeit	0,00	7.000-	1.260,23-	5.740	0	0,00	5.740-	0,00
16	= Gesamtkosten der Maßnahme	0,00	7.000-	1.260,23-	5.740	0	0,00	5.740-	0,00

753800001621: Kanalisation Keramikareal

3	+ Einzahlungen aus der Veräußerung von Sachvermögen	0,00	0	1.931,92	1.932	0	0,00	1.932-	0,00
---	---	------	---	----------	-------	---	------	--------	------



lfd. Nr.	Investitionsübersicht Einzahlungs- und Auszahlungsarten	Ergebnis Vorjahr 2019 EUR	Fortgeschriebener Ansatz 2020 EUR	Ergebnis 2020 EUR	Vergleich Ergebnis-Ansatz EUR	Ergänzende Festlegungen im HH-Vollzug EUR	Ermächtigungs- übertragung aus 2019 EUR	Verfügbare Mittel abzgl. Ergebnis EUR	Ermächtigungs- übertragung nach 2021 EUR
		1	2	3	4	5	6	7	8
5	+ Einzahlungen für sonstige Investitionstätigkeit	0,00	0	7.955,63	7.956	0	0,00	7.956-	0,00
6	= Summe der Einzahlungen aus Investitionstätigkeit	0,00	0	9.887,55	9.888	0	0,00	9.888-	0,00
8	- Auszahlungen für Baumaßnahmen	0,00	91.000-	28.763,11-	62.237	0	0,00	62.237-	0,00
13	= Summe der Auszahlungen aus Investitionstätigkeit	0,00	91.000-	28.763,11-	62.237	0	0,00	62.237-	0,00
14	= Saldo aus Investitionstätigkeit	0,00	91.000-	18.875,56-	72.124	0	0,00	72.124-	0,00
16	= Gesamtkosten der Maßnahme	0,00	91.000-	28.763,11-	62.237	0	0,00	62.237-	0,00
75380001900: Entwässerungsbeiträge (inkl. Ablösungen)									
2	+ Einzahlungen aus Investitionsbeiträgen und ähnlichen Entgelten für Investitionstätigkeit	0,00	15.000	4.923,72	10.076-	0	0,00	10.076	0,00
6	= Summe der Einzahlungen aus Investitionstätigkeit	0,00	15.000	4.923,72	10.076-	0	0,00	10.076	0,00
13	= Summe der Auszahlungen aus Investitionstätigkeit	0,00	0	0,00	0	0	0,00	0	0,00
14	= Saldo aus Investitionstätigkeit	0,00	15.000	4.923,72	10.076-	0	0,00	10.076	0,00
16	= Gesamtkosten der Maßnahme	0,00	0	0,00	0	0	0,00	0	0,00



THH2 Dienstleistungen und Infrastruktur
54 Verkehrsflächen und -anlagen, ÖPNV
5410 Gemeindestraßen

lfd. Nr.	Investitionsübersicht Einzahlungs- und Auszahlungsarten	Ergebnis Vorjahr 2019 EUR	Fortgeschriebener Ansatz 2020 EUR	Ergebnis 2020 EUR	Vergleich Ergebnis-Ansatz EUR	Ergänzende Festlegungen im HH-Vollzug EUR	Ermächtigungs- übertragung aus 2019 EUR	Verfügbare Mittel abzgl. Ergebnis EUR	Ermächtigungs- übertragung nach 2021 EUR	8
		1	2	3	4	5	6	7		
754100101100: Erwerb bew. Vermögen Straßen, Wege, Pl.										
6	= Summe der Einzahlungen aus Investitionstätigkeit	0,00	0	0,00	0	0	0,00	0	0,00	0,00
9	- Auszahlungen für den Erwerb von beweglichem Sachvermögen	0,00	0	7.669,55-	7.670-	0	0,00	7.670	0,00	0,00
13	= Summe der Auszahlungen aus Investitionstätigkeit	0,00	0	7.669,55-	7.670-	0	0,00	7.670	0,00	0,00
14	= Saldo aus Investitionstätigkeit	0,00	0	7.669,55-	7.670-	0	0,00	7.670	0,00	0,00
16	= Gesamtkosten der Maßnahme	0,00	0	7.669,55-	7.670-	0	0,00	7.670	0,00	0,00
754100101300: Grunderwerb Schaffung Verkehrsflächen										
3	+ Einzahlungen aus der Veräußerung von Sachvermögen	0,00	0	7.360,00	7.360	0	0,00	7.360-	0,00	0,00
6	= Summe der Einzahlungen aus Investitionstätigkeit	0,00	0	7.360,00	7.360	0	0,00	7.360-	0,00	0,00
7	- Auszahlungen für den Erwerb von Grundstücken und Gebäuden	0,00	24.000-	913,87-	23.086	0	0,00	23.086-	0,00	0,00
13	= Summe der Auszahlungen aus Investitionstätigkeit	0,00	24.000-	913,87-	23.086	0	0,00	23.086-	0,00	0,00
14	= Saldo aus Investitionstätigkeit	0,00	24.000-	6.446,13	30.446	0	0,00	30.446-	0,00	0,00
16	= Gesamtkosten der Maßnahme	0,00	24.000-	913,87-	23.086	0	0,00	23.086-	0,00	0,00



Stadt Zell am Hammersbach

Haushaltsrechnung 2020

ifd. Nr.	Investitionsübersicht Einzahlungs- und Auszahlungsarten	Ergebnis Vorjahr 2019 EUR	Fortgeschriebener Ansatz 2020 EUR	Ergebnis 2020 EUR	Vergleich Ergebnis-Ansatz EUR	Ergänzende Festlegungen im HH-Vollzug EUR	Ermächtigungs- übertragung aus 2019 EUR	Verfügbare Mittel abzgl. Ergebnis EUR	Ermächtigungs- übertragung nach 2021 EUR
		1	2	3	4	5	6	7	8
754100101600: Straßenbaumaßnahmen allgemein									
6	= Summe der Einzahlungen aus Investitionstätigkeit	0,00	0	0,00	0	0	0,00	0	0,00
8	- Auszahlungen für Baumaßnahmen	0,00	0	10.039,69-	10.040-	0	0,00	10.040	0,00
13	= Summe der Auszahlungen aus Investitionstätigkeit	0,00	0	10.039,69-	10.040-	0	0,00	10.040	0,00
14	= Saldo aus Investitionstätigkeit	0,00	0	10.039,69-	10.040-	0	0,00	10.040	0,00
16	= Gesamtkosten der Maßnahme	0,00	0	10.039,69-	10.040-	0	0,00	10.040	0,00

754100101614: Fuß- u. Radweg Zell-Untererentsbach

6	= Summe der Einzahlungen aus Investitionstätigkeit	0,00	0	0,00	0	0	0,00	0	0,00
7	- Auszahlungen für den Erwerb von Grundstücken und Gebäuden	0,00	10.000-	0,00	10.000	0	0,00	10.000-	0,00
8	- Auszahlungen für Baumaßnahmen	0,00	20.000-	0,00	20.000	0	0,00	20.000-	0,00
13	= Summe der Auszahlungen aus Investitionstätigkeit	0,00	30.000-	0,00	30.000	0	0,00	30.000-	0,00
14	= Saldo aus Investitionstätigkeit	0,00	30.000-	0,00	30.000	0	0,00	30.000-	0,00
16	= Gesamtkosten der Maßnahme	0,00	30.000-	0,00	30.000	0	0,00	30.000-	0,00

754100101615: Ziegelfeld IV

6	= Summe der Einzahlungen aus Investitionstätigkeit	0,00	0	0,00	0	0	0,00	0	0,00
8	- Auszahlungen für Baumaßnahmen	0,00	37.000-	0,00	37.000	0	0,00	37.000-	0,00
13	= Summe der Auszahlungen aus Investitionstätigkeit	0,00	37.000-	0,00	37.000	0	0,00	37.000-	0,00
14	= Saldo aus Investitionstätigkeit	0,00	37.000-	0,00	37.000	0	0,00	37.000-	0,00



Stadt Zell am Harmersbach

Haushaltsrechnung 2020

16	=	Gesamtkosten der Maßnahme	0,00	37.000,-	0,00	37.000	0	0,00	37.000,-	0,00
ifd. Nr.		Investitionsübersicht Einzahlungs- und Auszahlungsarten	Ergebnis Vorjahr 2019 EUR	Fortgeschriebener Ansatz 2020 EUR	Ergebnis 2020 EUR	Vergleich Ergebnis-Ansatz EUR	Ergänzende Festlegungen im HH-Vollzug EUR	Ermächtigungs- übertragung aus 2019 EUR	Verfügbare Mittel abzgl. Ergebnis EUR	Ermächtigungs- übertragung nach 2021 EUR
			1	2	3	4	5	6	7	8
754100101620: Verlängerung Sankt-Gallus-Straße										
2	+	Einzahlungen aus Investitionsbeiträgen und ähnlichen Entgelten für Investitionstätigkeit	0,00	203.000	0,00	203.000,-	0	0,00	203.000	0,00
6	=	Summe der Einzahlungen aus Investitionstätigkeit	0,00	203.000	0,00	203.000,-	0	0,00	203.000	0,00
7	-	Auszahlungen für den Erwerb von Grundstücken und Gebäuden	0,00	4.400,-	4.380,00,-	20	0	0,00	20-	0,00
8	-	Auszahlungen für Baumaßnahmen	0,00	25.000,-	21.628,41-	3.372	0	0,00	3.372-	0,00
13	=	Summe der Auszahlungen aus Investitionstätigkeit	0,00	29.400-	26.008,41-	3.392	0	0,00	3.392-	0,00
14	=	Saldo aus Investitionstätigkeit	0,00	173.600	26.008,41-	199.608-	0	0,00	199.608	0,00
16	=	Gesamtkosten der Maßnahme	0,00	29.400-	26.008,41-	3.392	0	0,00	3.392-	0,00
754100101621: Keramikareal										
2	+	Einzahlungen aus Investitionsbeiträgen und ähnlichen Entgelten für Investitionstätigkeit	0,00	164.500	38.447,11-	202.947-	0	0,00	202.947	0,00
5	+	Einzahlungen für sonstige Investitionstätigkeit	0,00	0	39.031,21	39.031	0	0,00	39.031-	0,00
6	=	Summe der Einzahlungen aus Investitionstätigkeit	0,00	164.500	584,10	163.916-	0	0,00	163.916	0,00
7	-	Auszahlungen für den Erwerb von Grundstücken und Gebäuden	0,00	0	2.056,04-	2.056-	0	0,00	2.056	0,00
8	-	Auszahlungen für Baumaßnahmen	0,00	291.000-	292.994,87-	1.995-	0	0,00	1.995	0,00



Stadt Zell am Hammersbach

Haushaltsrechnung 2020

13	=	Summe der Auszahlungen aus Investitionstätigkeit	0,00	291.000,-	295.050,91-	4.051-	0	0,00	4.051	0,00
14	=	Saldo aus Investitionstätigkeit	0,00	126.500-	294.466,81-	167.967-	0	0,00	167.967	0,00
16	=	Gesamtkosten der Maßnahme	0,00	291.000-	295.050,91-	4.051-	0	0,00	4.051	0,00

lfd. Nr.	Investitionsübersicht Einzahlungs- und Auszahlungsarten	Ergebnis Vorjahr 2019 EUR	1	Fortgeschriebener Ansatz 2020 EUR	2	Ergebnis 2020 EUR	3	Vergleich Ergebnis-Ansatz EUR	4	Ergänzende Festlegungen im HH-Vollzug EUR	5	Ermächtigungs- übertragung aus 2019 EUR	6	Verfügbare Mittel abzgl. Ergebnis EUR	7	Ermächtigungs- übertragung nach 2021 EUR	8
754100101623: Sanierung und Neugestaltung Dorfstraße																	
6	=	Summe der Einzahlungen aus Investitionstätigkeit	0,00	0	0,00	0	0,00	0	0	0	0,00	0,00	0	0	0	0,00	0,00
8	-	Auszahlungen für Baumaßnahmen	0,00	0	14.987,34-	14.987,34-	0	14.987-	14.987-	0	0,00	0,00	14.987	14.987	0,00	0,00	0,00
13	=	Summe der Auszahlungen aus Investitionstätigkeit	0,00	0	14.987,34-	14.987,34-	0	14.987-	14.987-	0	0,00	0,00	14.987	14.987	0,00	0,00	0,00
14	=	Saldo aus Investitionstätigkeit	0,00	0	14.987,34-	14.987,34-	0	14.987-	14.987-	0	0,00	0,00	14.987	14.987	0,00	0,00	0,00
16	=	Gesamtkosten der Maßnahme	0,00	0	14.987,34-	14.987,34-	0	14.987-	14.987-	0	0,00	0,00	14.987	14.987	0,00	0,00	0,00

754100101950: Zuweisungen vom Land für L94																	
1	+	Einzahlungen aus Investitionszuwendungen	0,00	38.200	0,00	0,00	38.200-	0 <th>0,00 <th>0 <th>0,00 <th>0,00</th> <th>38.200</th> <th>38.200</th> <th>0,00 <th>0,00 <th>0,00 </th></th></th></th></th></th>	0,00 <th>0 <th>0,00 <th>0,00</th> <th>38.200</th> <th>38.200</th> <th>0,00 <th>0,00 <th>0,00 </th></th></th></th></th>	0 <th>0,00 <th>0,00</th> <th>38.200</th> <th>38.200</th> <th>0,00 <th>0,00 <th>0,00 </th></th></th></th>	0,00 <th>0,00</th> <th>38.200</th> <th>38.200</th> <th>0,00 <th>0,00 <th>0,00 </th></th></th>	0,00	38.200	38.200	0,00 <th>0,00 <th>0,00 </th></th>	0,00 <th>0,00 </th>	0,00
6	=	Summe der Einzahlungen aus Investitionstätigkeit	0,00	38.200	0,00	0,00	38.200-	0	0,00	0	0,00	0,00	38.200	38.200	0,00	0,00	0,00
13	=	Summe der Auszahlungen aus Investitionstätigkeit	0,00	0	0,00	0,00	0	0	0,00	0	0,00	0,00	0	0	0,00	0,00	0,00
14	=	Saldo aus Investitionstätigkeit	0,00	38.200	0,00	0,00	38.200-	0	0,00	0	0,00	0,00	38.200	38.200	0,00	0,00	0,00
16	=	Gesamtkosten der Maßnahme	0,00	0	0,00	0,00	0	0	0,00	0	0,00	0,00	0	0	0,00	0,00	0,00

754100201600: Straßenbeleuchtungsmaßnahmen allgemein																	
6	=	Summe der Einzahlungen aus Investitionstätigkeit	0,00	0	0,00	0,00	0 <th>0 <th>0,00</th> <th>0 <th>0,00</th> <th>0,00</th> <th>0,00</th> <th>0 <th>0 <th>0,00</th> <th>0,00</th> </th></th></th></th>	0 <th>0,00</th> <th>0 <th>0,00</th> <th>0,00</th> <th>0,00</th> <th>0 <th>0 <th>0,00</th> <th>0,00</th> </th></th></th>	0,00	0 <th>0,00</th> <th>0,00</th> <th>0,00</th> <th>0 <th>0 <th>0,00</th> <th>0,00</th> </th></th>	0,00	0,00	0,00	0 <th>0 <th>0,00</th> <th>0,00</th> </th>	0 <th>0,00</th> <th>0,00</th>	0,00	0,00
8	-	Auszahlungen für Baumaßnahmen	0,00	0	3.930,94-	3.931-	0	3.931-	3.931-	0	0,00	0,00	3.931	3.931	0,00	0,00	0,00



Stadt Zell am Hammersbach

Haushaltsrechnung 2020

		0,00	0	3.930,94-	3.931-	0	0,00	3.931	0,00	0,00
13 =	Summe der Auszahlungen aus Investitionstätigkeit									
14 =	Saldo aus Investitionstätigkeit	0,00	0	3.930,94-	3.931-	0	0,00	3.931	0,00	0,00
16 =	Gesamtkosten der Maßnahme	0,00	0	3.930,94-	3.931-	0	0,00	3.931	0,00	0,00

lfd. Nr.	Investitionsübersicht Einzahlungs- und Auszahlungsarten	Ergebnis Vorjahr 2019 EUR	1	Fortgeschriebener Ansatz 2020 EUR	2	Ergebnis 2020 EUR	3	Vergleich Ergebnis-Ansatz EUR	4	Ergänzende Festlegungen im HH-Vollzug EUR	5	Ermächtigung aus übertragung aus 2019 EUR	6	Verfügbare Mittel abzgl. Ergebnis EUR	7	Ermächtigung nach übertragung nach 2021 EUR	8
754100201610: Straßenbeleuchtung OD Unterhammersbach																	
6 =	Summe der Einzahlungen aus Investitionstätigkeit	0,00	0,00	0	0,00	0,00	0	0	0,00	0	0,00	0,00	0	0	0,00	0,00	0,00
8 -	Auszahlungen für Baumaßnahmen	0,00	0,00	65.000-	65.000-	55.466,52-	55.466,52-	9.533	9.533	0	0,00	0,00	0	9.533-	9.533-	0,00	0,00
13 =	Summe der Auszahlungen aus Investitionstätigkeit	0,00	0,00	65.000-	65.000-	55.466,52-	55.466,52-	9.533	9.533	0	0,00	0,00	0	9.533-	9.533-	0,00	0,00
14 =	Saldo aus Investitionstätigkeit	0,00	0,00	65.000-	65.000-	55.466,52-	55.466,52-	9.533	9.533	0	0,00	0,00	0	9.533-	9.533-	0,00	0,00
16 =	Gesamtkosten der Maßnahme	0,00	0,00	65.000-	65.000-	55.466,52-	55.466,52-	9.533	9.533	0	0,00	0,00	0	9.533-	9.533-	0,00	0,00

754100201620: Straßenbeleuchtung St. Gallus-Straße																	
lfd. Nr.	Investitionsübersicht Einzahlungs- und Auszahlungsarten	Ergebnis Vorjahr 2019 EUR	1	Fortgeschriebener Ansatz 2020 EUR	2	Ergebnis 2020 EUR	3	Vergleich Ergebnis-Ansatz EUR	4	Ergänzende Festlegungen im HH-Vollzug EUR	5	Ermächtigung aus übertragung aus 2019 EUR	6	Verfügbare Mittel abzgl. Ergebnis EUR	7	Ermächtigung nach übertragung nach 2021 EUR	8
6 =	Summe der Einzahlungen aus Investitionstätigkeit	0,00	0,00	0	0,00	0,00	0,00	0	0,00	0	0,00	0,00	0	0	0,00	0,00	0,00
8 -	Auszahlungen für Baumaßnahmen	0,00	0,00	3.800-	3.800-	0,00	0,00	3.800	3.800	0	0,00	0,00	0	3.800-	3.800-	0,00	0,00
13 =	Summe der Auszahlungen aus Investitionstätigkeit	0,00	0,00	3.800-	3.800-	0,00	0,00	3.800	3.800	0	0,00	0,00	0	3.800-	3.800-	0,00	0,00
14 =	Saldo aus Investitionstätigkeit	0,00	0,00	3.800-	3.800-	0,00	0,00	3.800	3.800	0	0,00	0,00	0	3.800-	3.800-	0,00	0,00
16 =	Gesamtkosten der Maßnahme	0,00	0,00	3.800-	3.800-	0,00	0,00	3.800	3.800	0	0,00	0,00	0	3.800-	3.800-	0,00	0,00

754100201621: Straßenbeleuchtung Keramikareal																	
lfd. Nr.	Investitionsübersicht Einzahlungs- und Auszahlungsarten	Ergebnis Vorjahr 2019 EUR	1	Fortgeschriebener Ansatz 2020 EUR	2	Ergebnis 2020 EUR	3	Vergleich Ergebnis-Ansatz EUR	4	Ergänzende Festlegungen im HH-Vollzug EUR	5	Ermächtigung aus übertragung aus 2019 EUR	6	Verfügbare Mittel abzgl. Ergebnis EUR	7	Ermächtigung nach übertragung nach 2021 EUR	8
6 =	Summe der Einzahlungen aus Investitionstätigkeit	0,00	0,00	0	0,00	0,00	0,00	0	0,00	0	0,00	0,00	0	0	0,00	0,00	0,00
8 -	Auszahlungen für Baumaßnahmen	0,00	0,00	21.300-	21.300-	3.042,01-	3.042,01-	18.258	18.258	0	0,00	0,00	0	18.258-	18.258-	0,00	0,00



Stadt Zell am Harnersbach

Haushaltsrechnung 2020

13	=	Summe der Auszahlungen aus Investitionstätigkeit	0,00	21.300-	3.042,01-	18.258	0	0,00	18.258-	0,00
14	=	Saldo aus Investitionstätigkeit	0,00	21.300-	3.042,01-	18.258	0	0,00	18.258-	0,00
16	=	Gesamtkosten der Maßnahme	0,00	21.300-	3.042,01-	18.258	0	0,00	18.258-	0,00

lfd. Nr.	Investitionsübersicht Einzahlungs- und Auszahlungsarten	Ergebnis Vorjahr 2019 EUR	1	Fortgeschriebener Ansatz 2020 EUR	2	Ergebnis 2020 EUR	3	Vergleich Ergebnis-Ansatz EUR	4	Ergänzende Festlegungen im HH-Vollzug EUR	5	Ermächtigungs- übertragung aus 2019 EUR	6	Verfügbare Mittel abzgl. Ergebnis EUR	7	Ermächtigungs- übertragung nach 2021 EUR	8
754100401600: Sanierung/Neubau von Brücken																	
6	=	Summe der Einzahlungen aus Investitionstätigkeit	0,00	0	0,00	0	0	0	0,00	0	0,00	0,00	0	0	0,00	0,00	0,00
8	-	Auszahlungen für Baumaßnahmen	0,00	0	101,50-	102-	102-	102-	102-	0	0,00	0,00	102	102	0,00	0,00	0,00
13	=	Summe der Auszahlungen aus Investitionstätigkeit	0,00	0	101,50-	102-	102-	102-	102-	0	0,00	0,00	102	102	0,00	0,00	0,00
14	=	Saldo aus Investitionstätigkeit	0,00	0	101,50-	102-	102-	102-	102-	0	0,00	0,00	102	102	0,00	0,00	0,00
16	=	Gesamtkosten der Maßnahme	0,00	0	101,50-	102-	102-	102-	102-	0	0,00	0,00	102	102	0,00	0,00	0,00



THH2 Dienstleistungen und Infrastruktur
54 Verkehrsflächen und -anlagen, ÖPNV
5450 Straßenreinigung und Winterdienst

lfd. Nr.	Investitionsübersicht Einzahlungs- und Auszahlungsarten	Ergebnis Vorjahr 2019 EUR	Fortgeschriebener Ansatz 2020 EUR	Ergebnis 2020 EUR	Vergleich Ergebnis-Ansatz EUR	Ergänzende Festlegungen im HH-Vollzug EUR	Ermächtigungs- übertragung aus 2019 EUR	Verfügbare Mittel abzgl. Ergebnis EUR	Ermächtigungs- übertragung nach 2021 EUR
		1	2	3	4	5	6	7	8
754500101100: Erwerb bew. Vermög Straßenreinigung/ WD									
6	= Summe der Einzahlungen aus Investitionstätigkeit	0,00	0	0,00	0	0	0,00	0	0,00
9	- Auszahlungen für den Erwerb von beweglichem Sachvermögen	0,00	0	3.648,54-	3.649-	0	0,00	3.649	0,00
13	= Summe der Auszahlungen aus Investitionstätigkeit	0,00	0	3.648,54-	3.649-	0	0,00	3.649	0,00
14	= Saldo aus Investitionstätigkeit	0,00	0	3.648,54-	3.649-	0	0,00	3.649	0,00
16	= Gesamtkosten der Maßnahme	0,00	0	3.648,54-	3.649-	0	0,00	3.649	0,00



THH2 Dienstleistungen und Infrastruktur
55 Natur-, Landschaftspflege, Friedhofsw.
5510 Öffentliches Grün/ Landschaftsbau

lfd. Nr.	Investitionsübersicht Einzahlungs- und Auszahlungsarten	Ergebnis Vorjahr 2019 EUR	Fortgeschriebener Ansatz 2020 EUR	Ergebnis 2020 EUR	Vergleich Ergebnis-Ansatz EUR	Ergänzende Festlegungen im HH-Vollzug EUR	Ermächtigungs- übertragung aus 2019 EUR	Verfügbare Mittel abzgl. Ergebnis EUR	Ermächtigungs- übertragung nach 2021 EUR	8
		1	2	3	4	5	6	7		
755100201100: Erwerb bew. Vermögen Spielplätze										
6	= Summe der Einzahlungen aus Investitionstätigkeit	0,00	0	0,00	0	0	0,00	0	0,00	0,00
8	- Auszahlungen für Baumaßnahmen	0,00	0	27.799,40-	27.799-	0	0,00	27.799	0,00	0,00
9	- Auszahlungen für den Erwerb von beweglichem Sachvermögen	0,00	50.000-	0,00	50.000	0	0,00	50.000-	0,00	0,00
13	= Summe der Auszahlungen aus Investitionstätigkeit	0,00	50.000-	27.799,40-	22.201	0	0,00	22.201-	0,00	0,00
14	= Saldo aus Investitionstätigkeit	0,00	50.000-	27.799,40-	22.201	0	0,00	22.201-	0,00	0,00
16	= Gesamtkosten der Maßnahme	0,00	50.000-	27.799,40-	22.201	0	0,00	22.201-	0,00	0,00
755100201615: Spielplatz Ziegefeld										
6	= Summe der Einzahlungen aus Investitionstätigkeit	0,00	0	0,00	0	0	0,00	0	0,00	0,00
8	- Auszahlungen für Baumaßnahmen	0,00	32.000-	24.922,44-	7.078	0	0,00	7.078-	0,00	0,00
13	= Summe der Auszahlungen aus Investitionstätigkeit	0,00	32.000-	24.922,44-	7.078	0	0,00	7.078-	0,00	0,00
14	= Saldo aus Investitionstätigkeit	0,00	32.000-	24.922,44-	7.078	0	0,00	7.078-	0,00	0,00
16	= Gesamtkosten der Maßnahme	0,00	32.000-	24.922,44-	7.078	0	0,00	7.078-	0,00	0,00



THH2 Dienstleistungen und Infrastruktur
55 Natur-, Landschaftspflege, Friedhofsw.
5550 Forstwirtschaft

lfd. Nr.	Investitionsübersicht Einzahlungs- und Auszahlungsarten	Ergebnis Vorjahr 2019 EUR	Fortgeschriebener Ansatz 2020 EUR	Ergebnis 2020 EUR	Vergleich Ergebnis-Ansatz EUR	Ergänzende Festlegungen im HH-Vollzug EUR	Ermächtigungs- übertragung aus 2019 EUR	Verfügbare Mittel abzgl. Ergebnis EUR	Ermächtigungs- übertragung nach 2021 EUR
		1	2	3	4	5	6	7	8
755500002100: Grunderwerb Wald									
6	= Summe der Einzahlungen aus Investitionstätigkeit	0,00	0	0,00	0	0	0,00	0	0,00
7	- Auszahlungen für den Erwerb von Grundstücken und Gebäuden	0,00	0	3.429,10-	3.429-	0	0,00	3.429	0,00
13	= Summe der Auszahlungen aus Investitionstätigkeit	0,00	0	3.429,10-	3.429-	0	0,00	3.429	0,00
14	= Saldo aus Investitionstätigkeit	0,00	0	3.429,10-	3.429-	0	0,00	3.429	0,00
16	= Gesamtkosten der Maßnahme	0,00	0	3.429,10-	3.429-	0	0,00	3.429	0,00



Haushaltsrechnung 2020

Stadt Zell am Hammersbach

THH2 Dienstleistungen und Infrastruktur

57 Wirtschaft und Tourismus

5750 Tourismus

lfd. Nr.	Investitionsübersicht Einzahlungs- und Auszahlungsarten	Ergebnis Vorjahr 2019 EUR	Fortgeschriebener Ansatz 2020 EUR	Ergebnis 2020 EUR	Vergleich Ergebnis-Ansatz EUR	Ergänzende Festlegungen im HH-Vollzug EUR	Ermächtigungs- übertragung aus 2019 EUR	Verfügbare Mittel abzgl. Ergebnis EUR	Ermächtigungs- übertragung nach 2021 EUR
		1	2	3	4	5	6	7	8
757500001100: Erwerb bew. Vermögen Tourismus									
6	= Summe der Einzahlungen aus Investitionstätigkeit	0,00	0	0,00	0	0	0,00	0	0,00
9	- Auszahlungen für den Erwerb von beweglichem Sachvermögen	0,00	6.200-	1.986,00-	4.214	0	0,00	4.214-	0,00
13	= Summe der Auszahlungen aus Investitionstätigkeit	0,00	6.200-	1.986,00-	4.214	0	0,00	4.214-	0,00
14	= Saldo aus Investitionstätigkeit	0,00	6.200-	1.986,00-	4.214	0	0,00	4.214-	0,00
16	= Gesamtkosten der Maßnahme	0,00	6.200-	1.986,00-	4.214	0	0,00	4.214-	0,00

757500002100: Erwerb bew. Vermögen Stadtmarketing

6	= Summe der Einzahlungen aus Investitionstätigkeit	0,00	0	0,00	0	0	0,00	0	0,00
9	- Auszahlungen für den Erwerb von beweglichem Sachvermögen	0,00	10.900-	6.087,91-	4.812	0	0,00	4.812-	0,00
13	= Summe der Auszahlungen aus Investitionstätigkeit	0,00	10.900-	6.087,91-	4.812	0	0,00	4.812-	0,00
14	= Saldo aus Investitionstätigkeit	0,00	10.900-	6.087,91-	4.812	0	0,00	4.812-	0,00
16	= Gesamtkosten der Maßnahme	0,00	10.900-	6.087,91-	4.812	0	0,00	4.812-	0,00

lfd. Nr.	Investitionsübersicht Einzahlungs- und Auszahlungsarten	Ergebnis Vorjahr 2019 EUR	Fortgeschriebener Ansatz 2020 EUR	Ergebnis 2020 EUR	Vergleich Ergebnis-Ansatz EUR	Ergänzende Festlegungen im HH-Vollzug EUR	Ermächtigungs- übertragung aus 2019 EUR	Verfügbare Mittel abzgl. Ergebnis EUR	Ermächtigungs- übertragung nach 2021 EUR
----------	---	---------------------------------	---	-------------------------	-------------------------------------	--	--	---	---



Stadt Zell am Harmersbach

Haushaltsrechnung 2020

	1	2	3	4	5	6	7	8
757500002600: Grundstücksaufbauten Stadtmarketing								
6 =	Summe der Einzahlungen aus Investitionstätigkeit	0,00	0	0,00	0	0,00	0	0,00
8 -	Auszahlungen für Baumaßnahmen	0,00	0	187,50-	188-	0,00	188	0,00
13 =	Summe der Auszahlungen aus Investitionstätigkeit	0,00	0	187,50-	188-	0,00	188	0,00
14 =	Saldo aus Investitionstätigkeit	0,00	0	187,50-	188-	0,00	188	0,00
16 =	Gesamtkosten der Maßnahme	0,00	0	187,50-	188-	0,00	188	0,00



Zell am Harmersbach
Mein Städtle

Jahresabschluss 2020
der Stadt Zell am Harmersbach

5.5 Teilhaushalt 3 – Allgemeine Finanzwirtschaft



THH3 Allgemeine Finanzwirtschaft

lfd. Nr.	Teilergebnisrechnung Ertrags- und Aufwandsarten	Ergebnis Vorjahr 2019 EUR	1	Fortgeschriebener Ansatz 2020 EUR	2	Ergebnis 2020 EUR	3	Vergleich Ergebnis-Ansatz EUR	4	Ergänzende Festlegungen im HH-Vollzug EUR	5	Ermächtigungsübertragung aus 2019 EUR	6	Verfügbare Mittel abzgl. Ergebnis EUR	7	Ermächtigungsübertragung nach 2021 EUR	8
1 +	Steuern und ähnliche Abgaben	0,00		14.512.798		12.754.001,64		1.758.796-		0		0,00		1.758.796		0,00	
2 +	Zuweisungen und Zuwendungen, Umlagen	0,00		790.740		1.173.535,43		382.795		0		0,00		382.795-		0,00	
8 +	Zinsen und ähnliche Erträge	0,00		10.700		11.687,08		987		0		0,00		987-		0,00	
10 +	Sonstige ordentliche Erträge	0,00		0		105,18		105		0		0,00		105-		0,00	
11 =	Anteilige ordentliche Erträge	0,00		15.314.238		13.939.329,33		1.374.909-		0		0,00		1.374.909		0,00	
15 -	Abschreibungen	0,00		0		1,32-		1-		0		0,00		1		0,00	
16 -	Zinsen und ähnliche Aufwendungen	0,00		156.013-		130.699,48-		25.314		0		0,00		25.314-		0,00	
17 -	Transferaufwendungen	0,00		7.827.833-		7.449.902,87-		377.930		0		0,00		377.930-		0,00	
19 =	Anteilige ordentliche Aufwendungen	0,00		7.983.846-		7.580.603,67-		403.242		0		0,00		403.242-		0,00	
20 =	Anteiliges ordentliches Ergebnis	0,00		7.330.392		6.358.725,66		971.666-		0		0,00		971.666		0,00	
21 +	Erträge aus internen Leistungen	0,00		0		0,00		0		0		0,00		0		0,00	
24 -	Aufwendungen für interne Leistungen	0,00		0		0,00		0		0		0,00		0		0,00	
28 =	Kalkulatorisches Ergebnis	0,00		0		0,00		0		0		0,00		0		0,00	
29 =	Nettoressourcenbedarf/-überschuss	0,00		7.330.392		6.358.725,66		971.666-		0		0,00		971.666		0,00	



THH3

Allgemeine Finanzwirtschaft

lfd. Nr.	Teilfinanzrechnung Einzahlungs- und Auszahlungsarten	Ergebnis Vorjahr 2019 EUR	1	Fortgeschriebener Ansatz 2020 EUR	2	Ergebnis 2020 EUR	3	Vergleich Ergebnis-Ansatz EUR	4	Ergänzende Festlegungen im HH-Vollzug EUR	5	Ermächtigungs- übertragung aus 2019 EUR	6	Verfügbare Mittel abzgl. Ergebnis EUR	7	Ermächtigungs- übertragung nach 2021 EUR	8
1	+	Summe der Einzahlungen aus laufender Verwaltungstätigkeit	0,00	15.314.238	2	13.828.104,30	3	1.486.134-	4	0	5	0,00	6	1.486.134	7	0,00	8
2	-	Summe der Auszahlungen aus laufender Verwaltungstätigkeit	0,00	7.983.846-		7.570.947,34-		412.899		0		0,00		412.899-		0,00	
3	=	Anteiliger Zahlungsmittelüberschuss/- bedarf aus laufender Verwaltungstätigkeit	0,00	7.330.392		6.257.156,96		1.073.235-		0		0,00		1.073.235		0,00	
9	=	Summe der Einzahlungen aus Investitionstätigkeit	0,00	0		0,00		0		0		0,00		0		0,00	
13	-	Auszahlungen für den Erwerb von Finanzvermögen	0,00	100.050-		100.050,00-		0		0		0,00		0		0,00	
16	=	Summe der Auszahlungen aus Investitionstätigkeit	0,00	100.050-		100.050,00-		0		0		0,00		0		0,00	
17	=	Anteiliger Finanzierungsmittelüberschu ss/-bedarf aus Investitionstätigkeit	0,00	100.050-		100.050,00-		0		0		0,00		0		0,00	
18	=	Anteiliger veranschlagter Finanzierungsmittelüberschu ss/-bedarf	0,00	7.230.342		6.157.106,96		1.073.235-		0		0,00		1.073.235		0,00	



Stadt Zell am Harnersbach

Haushaltsrechnung 2020

THH3

Allgemeine Finanzwirtschaft

61

Allgemeine Finanzwirtschaft

6110

Steuern, allgemeine Zuweisungen/Umlagen

lfd. Nr.	Teilergebnisrechnung Ertrags- und Aufwandsarten	Ergebnis Vorjahr 2019 EUR	Fortgeschriebener Ansatz 2020 EUR	Ergebnis 2020 EUR	Vergleich Ergebnis-Ansatz EUR	Ergänzende Festlegungen im HH-Vollzug EUR	Ermächtigungsübertragung aus 2019 EUR	Verfügbare Mittel abzgl. Ergebnis EUR	Ermächtigungsübertragung nach 2021 EUR
		1	2	3	4	5	6	7	8
1 +	Steuern und ähnliche Abgaben	0,00	14.512.798	12.754.001,64	1.758.796-	0	0,00	1.758.796	0,00
2 +	Zuweisungen und Zuwendungen, Umlagen	0,00	790.740	1.173.535,43	382.795	0	0,00	382.795-	0,00
11 =	Anteilige ordentliche Erträge	0,00	15.303.538	13.927.537,07	1.376.001-	0	0,00	1.376.001	0,00
15 -	Abschreibungen	0,00	0	1,32-	1-	0	0,00	1	0,00
17 -	Transferaufwendungen	0,00	7.827.833-	7.449.902,87-	377.930	0	0,00	377.930-	0,00
19 =	Anteilige ordentliche Aufwendungen	0,00	7.827.833-	7.449.904,19-	377.929	0	0,00	377.929-	0,00
20 =	Anteiliges ordentliches Ergebnis	0,00	7.475.705	6.477.632,88	998.072-	0	0,00	998.072	0,00
21 +	Erträge aus internen Leistungen	0,00	0	0,00	0	0	0,00	0	0,00
24 -	Aufwendungen für interne Leistungen	0,00	0	0,00	0	0	0,00	0	0,00
28 =	Kalkulatorisches Ergebnis	0,00	0	0,00	0	0	0,00	0	0,00
29 =	Nettoressourcenbedarf/-überschuss	0,00	7.475.705	6.477.632,88	998.072-	0	0,00	998.072	0,00



THH3 Allgemeine Finanzwirtschaft
61 Allgemeine Finanzwirtschaft
6120 Sonstige allgemeine Finanzwirtschaft

lfd. Nr.	Teilergebnisrechnung Ertrags- und Aufwandsarten	Ergebnis Vorjahr 2019 EUR	Fortgeschriebener Ansatz 2020 EUR	Ergebnis 2020 EUR	Vergleich Ergebnis-Ansatz EUR	Ergänzende Festlegungen im HH-Vollzug EUR	Ermächtigungsübertragung aus 2019 EUR	Verfügbare Mittel abzgl. Ergebnis EUR	Ermächtigungsübertragung nach 2021 EUR
		1	2	3	4	5	6	7	8
8	+	Zinsen und ähnliche Erträge	0,00	11.687,08	987	0	0,00	987-	0,00
10	+	Sonstige ordentliche Erträge	0,00	105,18	105	0	0,00	105-	0,00
11	=	Anteilige ordentliche Erträge	0,00	11.792,26	1.092	0	0,00	1.092-	0,00
16	-	Zinsen und ähnliche Aufwendungen	0,00	130.699,48-	25.314	0	0,00	25.314-	0,00
19	=	Anteilige ordentliche Aufwendungen	0,00	130.699,48-	25.314	0	0,00	25.314-	0,00
20	=	Anteiliges ordentliches Ergebnis	0,00	118.907,22-	26.406	0	0,00	26.406-	0,00
21	+	Erträge aus internen Leistungen	0,00	0,00	0	0	0,00	0	0,00
24	-	Aufwendungen für interne Leistungen	0,00	0,00	0	0	0,00	0	0,00
28	=	Kalkulatorisches Ergebnis	0,00	0,00	0	0	0,00	0	0,00
29	=	Nettoreourcenbedarf/-überschuss	0,00	118.907,22-	26.406	0	0,00	26.406-	0,00



THH3
61 **Allgemeine Finanzwirtschaft**
6120 **Allgemeine Finanzwirtschaft**
Sonstige allgemeine Finanzwirtschaft

lfd. Nr.	Investitionsübersicht Einzahlungs- und Auszahlungsarten	Ergebnis Vorjahr 2019 EUR	Fortgeschriebener Ansatz 2020 EUR	Ergebnis 2020 EUR	Vergleich Ergebnis-Ansatz EUR	Ergänzende Festlegungen im HH-Vollzug EUR	Ermächtigungs- übertragung aus 2019 EUR	Verfügbare Mittel abzgl. Ergebnis EUR	Ermächtigungs- übertragung nach 2021 EUR
		1	2	3	4	5	6	7	8
761200001000: Beteiligungen									
6	= Summe der Einzahlungen aus Investitionstätigkeit	0,00	0	0,00	0	0	0,00	0	0,00
10	- Auszahlungen für den Erwerb von Finanzvermögen	0,00	100.050-	100.050,00-	0	0	0,00	0	0,00
13	= Summe der Auszahlungen aus Investitionstätigkeit	0,00	100.050-	100.050,00-	0	0	0,00	0	0,00
14	= Saldo aus Investitionstätigkeit	0,00	100.050-	100.050,00-	0	0	0,00	0	0,00
16	= Gesamtkosten der Maßnahme	0,00	100.050-	100.050,00-	0	0	0,00	0	0,00

6. Anhang

6.1 Organe der Stadt

Der Gemeinderat und der Bürgermeister sind die Organe der Gemeinde. Die Organe der Stadt Zell zum Bilanzstichtag sind im Folgenden dargestellt (§ 53 Abs. 2 Nr. 8 GemHVO).

Leitung der Verwaltung:

Bürgermeister Günter Pfundstein

Der Stadtrat:

Fraktion	Name	Funktion
FW (6)	Herr Max Bergsträsser	Stadtrat
	Herr Arthur Goehl	Stadtrat
	Herr Thomas Hoog	Stadtrat
	Herr Stefan Kornmeier	Stadtrat
	Frau Andrea Kuhn	Stadträtin
	Frau Dr. Brigitte Stunder	1. stellv. Bürgermeisterin
CDU (5)	Herr Lorenz Breig	Stadtrat
	Herr Hannes Grafmüller	2. stellv. Bürgermeister
	Herr Jürgen Isenmann	Stadtrat
	Herr Gottfried Lehmann	Stadtrat
	Herr Stefan Polap	Stadtrat
Grüne Liste (4)	Frau Sybille Nock	3. stellv. Bürgermeisterin
	Herr Armin Reber	Stadtrat
	Herr Stefan Stehle	Stadtrat
	Herr Martin Teufel	Stadtrat
SPD (3)	Herr Stefan Huber	Stadtrat
	Frau Elvira Schilli	Stadträtin
	Herr Ludwig Schütze	Stadtrat

6.2 Angaben für die Einbeziehung von Zinsen für Fremdkapital in Herstellungskosten

Grundsätzlich gehören Fremdkapitalzinsen nicht zu den Herstellungskosten. Lediglich Zinsen für Fremdkapital, welches explizit zur Finanzierung der Herstellung eines Vermögensgegenstandes verwendet wird, können als Herstellungskosten angesetzt werden. Da kein Fremdkapital zur Finanzierung eines Vermögensgegenstandes aufgenommen wurde, erfolgt keine Berücksichtigung von Fremdkapitalzinsen im Rahmen der Aktivierung von Herstellungskosten.

6.3 Entwicklung der Liquidität

Nr.	Einzahlungs- und Auszahlungsarten ¹⁾	entspricht Konto / Kontenart	Finanzrechnung	
			Vorjahr	Rechnungs- jahr
			EUR	EUR
			1	2
1	Zahlungsmittelbestand zum Jahresbeginn	171 u. 173		3.454.508,71
2	+/- Zahlungsmittelüberschuss/-bedarf der Ergebnisrechnung (§ 50 i. V. m. § 3 Nr. 17 GemHVO)			1.087.102,48
3	+/- Finanzierungsmittelüberschuss/-bedarf aus Investitionstätigkeit (§ 50 i. V. m. § 3 Nr. 31 GemHVO)			-3.573.681,17
4	+/- Finanzierungsmittelüberschuss/-bedarf aus Finanzierungstätigkeit (§ 50 i. V. m. § 3 Nr. 35 GemHVO)			728.364,06
5	+/- Überschuss oder Bedarf aus haushaltsunwirksamen Einzahlungen und Auszahlungen (§ 50 Nr. 39 GemHVO)			1.866.259,42
6	= Endbestand an Zahlungsmitteln am Jahresende (§ 50 Nr. 42 GemHVO)		0,00	3.562.553,50
7a	+ Sonstige Einlagen aus Kassenmitteln zum Jahresende	1492		5.018.538,97
7b	+ Investmentzertifikate, Kapitalmarktpapiere, Geldmarktpapiere und sonstige Wertpapiere	141, 142, 143 u. 1491		
7c	+ Forderungen aus Liquiditätsbeziehungen zu verbundenen Unternehmen, Beteiligungen und Sondervermögen	teilweise 1691		0,00
8a	- Bestand an Kassenkrediten zum Jahresende	239		0,00
8b	- Verbindlichkeiten aus Liquiditätsbeziehungen zu verbundenen Unternehmen, Beteiligungen und Sondervermögen	teilweise 2799		0,00
9	= liquide Eigenmittel zum Jahresende		0,00	8.581.092,47
10	- übertragene Ermächtigungen für Auszahlungen (§ 21 GemHVO)			0,00
11	+ nicht in Anspruch genommene Kreditermächtigungen (auch aus Vorjahren) für Investitionen und Investitionsfördermaßnahmen			4.000.000,00
12	+ übertragene Ermächtigungen für Investitionszuwendungen, Investitionsbeiträge und ähnliche Entgelte für Investitionstätigkeit (§ 21 Abs. 1, § 3 Nr. 18, 19 GemHVO)			0,00
13	= bereinigte liquide Eigenmittel zum Jahresende		0,00	12.581.092,47
14	- davon: für zweckgebundene Rücklagen gebunden	teilweise 204		0,00
15	- für sonstige bestimmte Zwecke gebunden			0,00
16	= bereinigte liquide Eigenmittel zum Jahresende ohne gebundene Mittel		0,00	12.581.092,47
17	nachrichtlich: Mindestliquidität (§ 22 Abs. 2 GemHVO)			365.188,00

6.4 Gemeindeanteil beim KVBW auf gebildete Pensionsrückstellungen

Pensionsrückstellungen werden zentral beim kommunalen Versorgungsverband Baden-Württemberg gebildet (§ 27 Abs. 5 GKV). Eine zusätzliche Bildung in der Vermögensrechnung in der Kommune ist nicht zulässig. Pensionsrückstellungen enthalten auch Rückstellungen für die Beihilfe an Pensionäre. Zum Bilanzstichtag am 31.12.2020 betragen die Rückstellungen 6.182.363 €.

6.5 Ermächtigungsübertragungen

Im Jahr 2020 wurden keine Ermächtigungsübertragungen vorgenommen. Die Ansätze für investive Maßnahmen wurden im Haushaltsplan für das Jahr 2021 insgesamt neu veranschlagt.

6.6 In Anspruch genommene Verpflichtungsermächtigungen

Im Haushaltsplan 2020 waren insgesamt 9.648.000 € Verpflichtungsermächtigungen für die Folgejahre vorgesehen. Hiervon wurden lediglich die Aufträge für die „Maßnahmen Rundofen im Rahmen LEADER“ (220 TEUR) und zum Teil Aufträge im Zusammenhang „Neubau/Sanierung Rathaus Zell“ (insbesondere für Planung und Baubeginn) aufgrund dieser Ermächtigungen vergeben. Die restlichen Maßnahmen wurden erst zu einem späteren Zeitpunkt beauftragt und hier in den entsprechenden Haushaltsjahren neu veranschlagt.

6.7. Nicht in Anspruch genommene Kreditermächtigungen

Nach § 87 Abs. 3 GemO gilt eine Kreditermächtigung weiter, bis die Haushaltssatzung für das übernächste Jahr erlassen ist. Im Jahr 2020 war eine Kreditaufnahme in Höhe von 4.000.000,00 € eingeplant. Von dieser Kreditermächtigung wurde tatsächlich 1.000.000,00 € neu aufgenommen. Die restlichen 3.000.000,00 € Kreditermächtigungen waren nicht erforderlich.

6.8. Vorbelastung künftiger Haushaltsjahre

Die Gemeinde darf nach § 88 Abs. 2 GemO Bürgschaften und Verpflichtungen aus Gewährverträgen nur zur Erfüllung ihrer Aufgaben übernehmen. Die Übernahme bedarf der Genehmigung der Rechtsaufsichtsbehörde. Diese sind als Vorbelastungen künftiger Haushaltsjahre gemäß § 43 GemHVO unter der Bilanz zu vermerken. Die Gemeinde ist zum Bilanzstichtag folgende Bürgschaftsverpflichtungen eingegangen:

	Bezeichnung Art der Haftung Gläubiger	Höhe der Bürgschaften am 31.12.2020
	Für Wohnungsbaudarlehen (Gesetzliche Ausfallhaftung gegenüber der Landeskreditbank Baden-Württemberg, Karlsruhe) - 1/3 aus 827.905,16 € per 31.12.2020	275.968,39

7. Anlagen

7.1 Vermögensübersicht

Vermögen	Stand zum 01.01.2020	Vermögensveränderungen im Haushaltsjahr					Stand am 31.12. 2020 (Σ Sp. 2 bis 7)
		Vermögens- zugänge	Vermögens- abgänge ²⁾	Umbu- chungen	Zuschrei- bungen	Abschrei- bungen ³⁾	
		EUR					
1	2	3	4	5	6	7	8
1. Immaterielle Vermögensgegenstände	4.713,24	26.863,97				-2.825,30	28.751,91
2. Sachvermögen (ohne Vorräte)	66.707.969,93	4.865.532,94	-673.658,74	-14.552,06	0,00	-2.297.673,10	68.587.618,97
2.1. Unbebaute Grundstücke u. grundstücksgleiche Rechte	9.423.419,22	138.915,44	-15.842,62	-1.157,44		-1.027,67	9.544.306,93
2.2. Bebaute Grundstücke u. grundstücksgleiche Rechte	24.116.670,68	1.348.971,59	-643.206,53	31.228,12		-903.098,38	23.950.565,48
2.3. Infrastrukturvermögen	30.061.921,72	693.755,51	-116,00	387.784,75		-1.172.624,13	29.970.721,85
2.4. Bauten auf fremden Grundstücken	0,00						0,00
2.5. Kunstgegenstände, Kulturdenkmäler	89.000,43					-155,40	88.845,03
2.6. Maschinen u. technische Anlagen, Fahrzeuge	1.050.686,45	245.479,62	-14.493,59			-108.524,12	1.173.148,36
2.7. Betriebs- u. Geschäftsausstattung	565.502,50	190.297,79				-112.243,40	643.556,89
2.8. Geleistete Anzahlungen, Anlagen im Bau	1.400.768,93	2.248.112,99		-432.407,49			3.216.474,43
3. Finanzvermögen (ohne Forderungen und liquide Mittel)	10.342.144,49	129.087,18	-3.113.723,99	0,00	0,00	0,00	7.357.507,68
3.1. Anteile an verbundenen Unternehmen							0,00
3.2. Sonst. Beteilig. u. Kapitaleinlagen in Zweckverbänden oder anderen kommunalen Zusammenschlüssen	2.765.755,79	4.087,18	-1.112.124,26				1.657.718,71
3.3. Sondervermögen	550.000,00	100.000,00					650.000,00
3.4. Ausleihungen	6.250,00	25.000,00					31.250,00
3.5. Wertpapiere	7.020.138,70		-2.001.599,73				5.018.538,97
insgesamt	77.054.827,66	5.021.484,09	-3.787.382,73	-14.552,06	0,00	-2.300.498,40	75.973.878,56



7.2 Schuldenübersicht

Art der Schulden	am 01.01.2020	zum 31.12.2020	davon Tilgungszahlungen mit einem Zahlungsziel			Mehr (+) weniger (-)
			bis zu 1 Jahr	über 1 bis 5 Jahre	mehr als 5 Jahre	
EUR						
1	2	3	4	5	6	7
1.1 Anleihen						0,00
1.2 Verbindlichkeiten aus Krediten für Investitionen	3.318.467,51	4.041.981,57	305.053,96	1.081.250,88	2.655.676,73	723.514,06
1.2.1 Bund						0,00
1.2.2 Land						0,00
1.2.3 Gemeinden und Gemeindeverbände						0,00
1.2.4 Zweckverbände und dergleichen						0,00
1.2.5 Kreditinstitute	3.318.467,51	4.041.981,57	305.053,96	1.081.250,88	2.655.676,73	723.514,06
1.2.6 sonstige Bereiche						0,00
1.3 Kassenkredite						0,00
1.4 Verbindlichkeiten aus kreditähnlichen Rechtsgeschäften						0,00
Gesamtschulden Kernhaushalt	3.318.467,51	4.041.981,57	305.053,96	1.081.250,88	2.655.676,73	723.514,06

nachrichtlich:

Schulden der Sondervermögen mit Sonderrechnung -Eigenbetrieb Wasserversorgung

2.1 Anleihen						0,00
2.2 Verbindlichkeiten aus Krediten für Investitionen	3.076.522,26	2.891.335,97	185.933,82	657.440,31	2.047.961,84	-185.186,29
2.3 Kassenkredite						0,00
2.4 Verbindlichkeiten aus kreditähnlichen Rechtsgeschäften						0,00
Gesamtschulden des Sondervermögens mit Sonderrechnung	3.076.522,26	2.891.335,97	185.933,82	657.440,31	2.047.961,84	-185.186,29

nachrichtlich:

Schulden der Sondervermögen mit Sonderrechnung -Verwaltungsgemeinschaft Zell am Harmersbach

2.1 Anleihen						0,00
2.2 Verbindlichkeiten aus Krediten für Investitionen	1.582.382,00	1.499.086,00	83.296,00	333.184,00	1.082.606,00	-83.296,00
2.3 Kassenkredite						0,00
2.4 Verbindlichkeiten aus kreditähnlichen Rechtsgeschäften						0,00
Gesamtschulden des Sondervermögens mit Sonderrechnung	1.582.382,00	1.499.086,00	83.296,00	333.184,00	1.082.606,00	-83.296,00

Gesamtschulden von Kernhaushalt und Sondervermögen mit Sonderrechnung

3.1 Anleihen	0,00	0,00	0,00	0,00	0,00	0,00
3.2 Verbindlichkeiten aus Krediten für Investitionen	7.977.371,77	8.432.403,54	574.283,78	2.071.875,19	5.786.244,57	455.031,77
3.3 Kassenkredite	0,00	0,00	0,00	0,00	0,00	0,00
3.4 Verbindlichkeiten aus kreditähnlichen Rechtsgeschäften	0,00	0,00	0,00	0,00	0,00	0,00
Zwischensumme 3.1 + 3.2 + 3.3. + 3.4	7.977.371,77	8.432.403,54	574.283,78	2.071.875,19	5.786.244,57	455.031,77
abzüglich Schulden zwischen Kernhaushalt und Sondervermögen mit Sonderrechnung	0,00	0,00	0,00	0,00	0,00	0,00
Konsolidierte Gesamtschulden	7.977.371,77	8.432.403,54	574.283,78	2.071.875,19	5.786.244,57	455.031,77

7.3 Übersicht über den Stand der Rücklagen

Art	Stand zum 01.01.2020	Stand zum 31.12.2020
	TEUR	
1. Ergebnismrücklagen	0,00	0,00
1.1 Rücklagen aus Überschüssen des ordentlichen Ergebnisses	0,00	0,00
1.2 Rücklagen aus Überschüssen des Sonderergebnisses	0,00	0,00
2. Zweckgebundene Rücklagen	0,00	0,00
Rücklagen gesamt	0,00	0,00

7.4 Übersicht über den Stand der Rückstellungen

Art	Stand zum 01.01.2020	Stand zum 31.12.2020
	TEUR	
1. Rückstellungen gemäß § 41 Abs. 1 GemHVO	189.228,00	157.662,00
1.1 Lohn- und Gehaltsrückstellungen	0,00	0,00
1.2 Unterhaltsvorschussrückstellungen	0,00	0,00
1.3 Stilllegungs- und Nachsorgerückstellungen für Abfalldeponien	0,00	0,00
1.4 Gebührenüberschussrückstellungen	189.228,00	157.662,00
1.5 Altlastensanierungsrückstellungen	0,00	0,00
1.6 Rückstellungen für drohende Verpflichtungen aus Bürgschaften und Gewährleistungen	0,00	0,00
2. Weitere Rückstellungen gemäß § 41 Abs. 2 GemHVO	35.964,64	88.450,67
Rückstellungen gesamt	225.192,64	246.112,67

7.5 Übersicht der Wirtschaftlichkeit nach GemHVO

Seit Einführung des neuen Gemeindefinanzrechts ab 01.01.1974 ist für die kostenrechnenden Einrichtungen, die in der Regel ganz oder zum Teil aus Entgelten finanziert werden, nach betriebswirtschaftlichen Grundsätzen zu verfahren. In der folgenden Übersicht werden die betriebswirtschaftlichen Ergebnisse und die erreichten Deckungsgrade der einzelnen Einrichtungen dargestellt.

Kostenrechnende Einrichtung	Erträge	Aufwendungen		Überschuss/Defizit		Kostendeckungsgr		
		gebucht	Kalk.Zinsen	Gesamt	davon kalk. Kosten	2020	201	
Abwasserbeseitigung	1.266.949,38 €	911.107,67 €	376.816,66 €	1.287.924,33 €	-20.974,95 €	563.981,84 €	98%	109%
Bestattungswesen	127.843,83 €	155.493,13 €	28.381,83 €	183.874,96 €	-56.031,13 €	49.063,03 €	70%	59%
Feuerwehr	35.119,59 €	289.301,42 €	49.970,65 €	339.272,07 €	-304.152,48 €	140.740,94 €	10%	10%
Freibad	76.867,02 €	426.399,69 €	84.616,78 €	511.016,47 €	-434.149,45 €	176.393,48 €	15%	24%



7.6 Kennzahlen zur Beurteilung der finanziellen Leistungsfähigkeit

Kennzahl	Einheit	Ergebnis 2018	Ergebnis 2019	Ergebnis 2020	Planung 2021	Planung 2022	Planung 2023
1	2	3	4	5	6	7	8
ERTRAGSLAGE							
1. ordentliches Ergebnis							
absoluter Betrag	EUR	0	0	-300.155	-1.322.940	-121.900	-181.855
Betrag je Einwohner	EUR/EW	0,00	0,00	-36,89	-162,44	-15,00	-22,08
Aufwandsdeckungsgrad	%	0,00	0,00	98,57	94,03	99,48	99,29
1.1. Steuerkraft - netto-							
absoluter Betrag	EUR	0	0	6.477.634	7.568.533	10.261.741	10.881.831
Betrag je Einwohner	EUR/EW	0,00	0,00	796,07	929,34	1.262,67	1.321,41
Anteil an ordentlichen Aufwendungen	%	0,00	0,00	30,93	34,14	43,52	42,70
1.2. Betriebsergebnis - netto-							
absoluter Betrag	EUR	0	0	6.777.789	8.886.097	10.383.641	11.063.686
Betrag je Einwohner	EUR/EW	0,00	0,00	832,96	1.091,12	1.277,67	1.343,50
Anteil an ordentlichen Aufwendungen	%	0,00	0,00	32,37	40,08	44,04	43,41
2. Sonderergebnis							
absoluter Betrag	EUR	0	0	-441.609	0	0	0
3. Gesamtergebnis							
absoluter Betrag	EUR	0	0	-741.764	-1.322.940	-121.900	-181.855
FINANZLAGE							
4. Zahlungsmittelüberschuss aus laufender Verwaltungstätigkeit							
absoluter Betrag	EUR	0	0	1.087.102	114.000	1.561.490	1.462.705
Betrag je Einwohner	EUR/EW	0,00	0,00	133,60	14,00	192,14	177,62
5. Mindestzahlungsmittelüberschuss							



Jahresabschluss 2020 der Stadt Zell am Harmersbach

Kennzahl	Einheit	Ergebnis 2018	Ergebnis 2019	Ergebnis 2020	Planung 2021	Planung 2022	Planung 2023
1	2	3	4	5	6	7	8
absoluter Betrag	EUR	0	0	271.636	385.054	338.869	319.485
6. Nettoinvestitionsfinanzierungsmittel							
Absoluter Betrag	EUR	0	0	815.467	-271.054	1.222.621	1.143.220
Betrag je Einwohner	EUR/EW	0,00	0,00	100,22	-33,28	150,44	138,83
7. Soll-Liquiditätsreserve (§22 Abs. 2 Gem HVO)							
absoluter Betrag	EUR	0	0	-365.1880	-412.004	-405.755	-411.272
8. voraussichtliche liquide Eigenmittel zum Jahresende							
absoluter Betrag	EUR	0	0	8.581.092	6.582.926	9.454.022	7.214.751
KAPITALLAGE							
9. Eigenkapital							
absoluter Betrag	EUR	0	0	54.025.970			
9.1 Basiskapital (§61 Nr. 6 GemHVO)							
absoluter Betrag	EUR	0	0	54.326.125			
9.2 Eigenkapitalquote							
Verhältnis Eigenkapital zur Bilanzsumme	%	0,00	0,00	66,11			
9.3. Fremdkapitalquote							
Verhältnis Fremdkapital zu Bilanzsumme	%	0,00	0,00	33,90			
10. Anlagendeckung							
Verhältnis langfr. Kapital zu langfr. Vermögen	%	0,00	0,00	112,47			
11. Verschuldung							
absoluter Betrag	EUR	3.589.654	3.318.468	4.041.982			
Betrag je Einwohner	EUR/EW	0,00	0,00	496,74			
11.1. Nettoneuverschuldung							
absoluter Betrag	EUR	-298.067	-271.186	723.514	3.614.946	1.661.131	680.515

8. Beteiligungsbericht

Neben ihren klassischen Verwaltungsleistungen hat die Stadt Zell am Harmersbach auch eine Vielzahl von Aufgaben wahrzunehmen, die sie auf Eigenbetriebe, Zweckverbände und eigenständige Unternehmen übertragen hat.

Der Beteiligungsbericht soll Rechenschaft über die Entwicklung der Unternehmen in Privatrechtsform geben und die Transparenz hinsichtlich der ausgegliederten Aufgabenerfüllung erhöht werden. Der Beteiligungsbericht hat für jede Beteiligung an einem Unternehmen des privaten Rechts, an dem die Gemeinde unmittelbar oder mit mehr als 50 % unmittelbar beteiligt ist, folgende Angaben zu enthalten:


- den Gegenstand des Unternehmens, die Beteiligungsverhältnisse, die Besetzung der Organe und die Beteiligungen des Unternehmens
- den Stand der Erfüllung des öffentlichen Zwecks des Unternehmens
- die Grundzüge des Geschäftsverlaufs des letzten Geschäftsjahres, die Lage des Unternehmens, die Kapitalzuführungen und –entnahmen sowie die Zahl der durchschnittlich beschäftigten Arbeitnehmer im Vergleich mit den Vorjahreswerten
- die wichtigsten Kennzahlen der Vermögens-, Finanz- und Ertragslage sowie die gewährten Gesamtbezüge der Mitglieder der Geschäftsführung und des Aufsichtsrates oder der entsprechenden Organe (Ausnahme: § 286 IV HGB – auf die Angabe der Bezüge kann verzichtet werden, wenn aus diesen Angaben auf die Bezüge einzelner Personen geschlossen werden kann.)

Bei Beteiligungen unter 25 % kann die Darstellung auf den Gegenstand des Unternehmens, die Beteiligungsverhältnisse und den Stand der Erfüllung des öffentlichen Zwecks beschränkt werden. Die Erstellung des Beteiligungsberichts ist ortsüblich bekannt zu machen.

8.1 Beteiligungen an Eigenbetrieben und Zweckverbänden

Die Eigenbetriebe und Zweckverbände werden in ihren eigenen Abschlüssen dargestellt. Die Beteiligungen an Eigenbetrieben und Zweckverbänden zum 31.12.2020 sind:

Lfd. Nr	Name des Eigenbetriebs oder Zweckverbands	Prozentualer Anteil	Kapitalanteil
1.	Eigenbetrieb Wasserversorgung	100,00 %	650.000,00 €
2.	Verwaltungsgemeinschaft Zell Harmersbachtal Abwasserbeseitigung	44,75 %	559.622,47 €

 Zell am Harmersbach Mein Städtle	Jahresabschluss 2020 der Stadt Zell am Harmersbach
--	---

3.	Beteiligung über die Verwaltungsgemeinschaft: Abwasserzweckverband Kinzig- und Harmersbachtal	24,20 %	993.937,58 €
----	---	---------	--------------

Durch eine Stammkapitalerhöhung von 100.000,00 € hat sich die Kapitaleinlage beim Eigenbetrieb Wasserversorgung von 550.000,00 € auf 650.000,00 € im Jahr 2020 erhöht.

Die Stammkapitaleinlage der Stadt Zell am Harmersbach an der Verwaltungsgemeinschaft Zell am Harmersbach (Abwasserbeseitigung) wurde im Jahr 2020 um 35,40 € auf 559.622,47 € erhöht., die Stammkapitaleinlage am Abwasserzweckverband Kinzig-Harmersbachtal über die Verwaltungsgemeinschaft Zell reduzierte sich dagegen um 2.122,48 € auf 993.937,58 €.

8.2 Beteiligung an privaten Unternehmen

Die Stadt Zell am Harmersbach hat mit Stand 31.12.2020 an folgenden Unternehmen des privaten Rechts Beteiligungen:

Lfd. Nr	Name des Unternehmens	Prozentualer Anteil	Kapitalanteil
1.	Musikschule Offenburg / Ortenau GmbH	10,00 %	16.100,00 €
2.	Arbeitsfördergesellschaft Ortenau gemeinnützige GmbH	0,78 %	1.260,00 €
3.	Golf Residenz Schloss Gröbernhof GmbH & Co. KG	1,22 %	29.443,38 €
4.	Wirtschaftsregion Offenburg/Ortenau GmbH / nectanet GmbH	1,60 %	400,00 €
5. a	badenova AG & Co. KG	0,07%	41.070,00 €
5. b	badenova AG & Co. KG – Stille Einlage		0,00 €
6.	Komm.One Anstalt des öffentlichen Rechts – Beteiligung über den Zweckverband 4IT	0,094 %	6.339,63 €
7.	Breitband Ortenau GmbH & Co. KG	1,153 %	8.039,00 €
8.	Badischer Gemeinde-Versicherungs-Verband		1.250,00 €
9.	Elektrizitätswerk Mittelbaden AG & Co. KG	0,001018 %	255,65 €
	Elektrizitätswerk Mittelbaden Verwaltungs-AG	0,000892 %	1,00 €

Veränderungen bei den Beteiligungen an privaten Unternehmen:

Die abzubildenden Beteiligungen haben sich gegenüber dem Vorjahr beim Badischen Gemeinde-Versicherungs-Verband verändert. Hier wurde die Beteiligung um 50,00 € auf 1.250,00 € erhöht. Darüber hinaus erfolgte eine Rückzahlung der Stillen Einlage von der badenova GmbH & Co KG in Höhe von 1.106.000,00 €.

Bericht bei den Beteiligungen an privaten Unternehmen:

1. Musikschule Offenburg / Ortenau GmbH

a) Aufgaben der Gesellschaft

Die Musikschule Offenburg / Ortenau GmbH wurde am 05.12.1991 gegründet. Die Gesellschaft verfolgt ausschließlich und unmittelbar gemeinnützige Zwecke im Sinne des Abschnitts "Steuerbegünstigte Zwecke" der Abgabenordnung. Gegenstand der Gesellschaft ist die Förderung der Kultur und die Errichtung und Unterhaltung einer Musikschule als Angebotsschule, welche sich mit Schwerpunkt an Kinder und Jugendliche aus den Gemeindegebieten der Gesellschafter sowie an die Einwohner der übrigen Gemeinden des Ortenaukreises mit Ausnahme des früheren Landkreises Lahr wendet. Die Musikschule nimmt die Aufgabe der Musikerziehung zur Musikbildung und Musikpflege wahr.

b) Rechtsform der Gesellschaft

Gemeinnützige Gesellschaft mit beschränkter Haftung mit Sitz in Offenburg

c) Organe der Gesellschaft

Organe der Gesellschaft sind die Geschäftsführung, der Aufsichtsrat und die Gesellschafterversammlung. Herr Bürgermeister Günter Pfundstein ist Mitglied des Aufsichtsrats der Gesellschaft.

d) Stammkapital der Gesellschaft

Das Stammkapital der Gesellschaft beträgt seit der im Jahr 2004 durchgeführten Kapitalerhöhung 161.000,00 Euro.

Gesellschafter sind mit folgenden Stammeinlagen:

- die Stadt Offenburg	80.500 €
- die Stadt Haslach	16.100 €
- die Stadt Hausach	16.100 €
- die Stadt Kehl	16.100 €
- die Stadt Wolfach	16.100 €
- die Stadt Zell am Harmersbach	16.100 €

Die Stadt Zell am Harmersbach ist somit mit 10 % an der Musikschule Offenburg/Ortenau GmbH beteiligt.

2. Arbeitsfördergesellschaft Ortenau gemeinnützige GmbH

a) Aufgaben der Gesellschaft

Die Arbeitsfördergesellschaft Ortenau gGmbH wurde am 16.12.1996 gegründet. Gegenstand der Gesellschaft ist die befristete Beschäftigung, Qualifizierung, Bildung und Beratung und sozialpädagogische Betreuung von schwer vermittelbaren Menschen ohne Arbeit, um die dauerhafte Eingliederung in Arbeit und Gesellschaft zu fördern. Im Rahmen des Gegenstandes arbeitet die Gesellschaft mit wichtigen gesellschaftlichen Gruppierungen und Akteuren in der Arbeitsmarktpolitik zum Zwecke der Arbeitsförderung und Arbeitsmarktentwicklung zusammen. Damit verfolgt die Gesellschaft öffentliche Zwecke im Sinne der GemO Baden-Württemberg.

Die Gesellschaft verfolgt unmittelbar und ausschließlich gemeinnützige und mildtätige Zwecke im Sinne des Abschnitts "Steuerbegünstigte Zwecke" der Abgabenordnung.

Im Jahr 2002 wurde die Gesellschaft durch die Umwandlung in eine Besitzgesellschaft (Arbeit und Zukunft Ortenau AG = AZO AG) und die Neugründung einer Betriebsgesellschaft (Mittelbaden GmbH) aufgespalten. Die bisherigen Geschäftsanteile an der Arbeitsfördergesellschaft Ortenau gGmbH wurden im Zuge der Spaltung in gleicher Höhe von Geschäftsanteile der Mittelbaden GmbH umgewandelt. Anschließend hat die Mittelbaden GmbH auf den bisherigen Namen „afög“ umfirmiert.

b) Rechtsform der Gesellschaft

Gemeinnützige Gesellschaft mit beschränkter Haftung mit Sitz in Offenburg.

c) Organe der Gesellschaft

Organe der Gesellschaft sind die Gesellschafterversammlung, der Aufsichtsrat und die Geschäftsführung.

d) Stammkapital der Gesellschaft

Das Stammkapital der Gesellschaft beträgt nach der im Jahr 2002 durchgeführten Kapitalerhöhung 162.000,00 Euro.

Die Stadt Zell am Harmersbach ist nach der Kapitalerhöhung mit einer Stammeinlage in Höhe von 1.260,00 Euro an der Gesellschaft beteiligt. Somit ist die Stadt Zell am Harmersbach mit 0,78 % an der Arbeitsfördergesellschaft Ortenau gGmbH beteiligt.

e) Beteiligungen der Gesellschaft

Die Gesellschaft ist seit 01.07.1990 mit 90 % an der Zeus GmbH mit Sitz in Kehl beteiligt. Das Stammkapital der Zeus GmbH beträgt 45.000 Euro. Gegenstand der Gesellschaft ist die Sammlung, Entsorgung, Reparatur, Handel und Verkauf von Elektrogeräten, die Inbetriebnahme von Elektrogeräten, die Ausführung von Elektroinstallationen, die Entsorgung technischer Anlagen sowie der Handel mit Wertstoffen und Abfällen.

3. Golf Residenz Schloss Gröbernhof GmbH & Co. KG

a) Aufgaben der Gesellschaft

Die Golf Residenz Schloss Gröbernhof GmbH & Co. KG wurde am 26.09.2000 gegründet. Gegenstand der Gesellschaft ist die Planung, die Errichtung und der Betrieb eines Golfplatzes, sowie der Erwerb, die Anpachtung und die Verpachtung von Gelände und Gebäuden.

b) Rechtsform der Gesellschaft

Gesellschaft mit beschränkter Haftung und Kommanditgesellschaft mit Sitz in Zell am Harmersbach

c) Organe der Gesellschaft

Organe der Gesellschaft sind die Gesellschafterversammlung, der Aufsichtsrat und die Geschäftsführung.

d) Kommanditkapital der Gesellschaft

Das Kommanditkapital der Gesellschaft beträgt am 31.12.2019 2.414.410,74 Euro. Gemäß dem Gemeinderatsbeschluss vom 16.07.2001 hat die Stadt Zell am Harmersbach 1 Kommanditanteil zur Firmenmitgliedschaft in Höhe von 11.504,07 Euro (22.500,00 DM) erworben. Auf der Grundlage des Gemeinderatsbeschlusses vom 12.11.2007 wurden im Jahr 2008 2 weitere Kommanditanteile zur Firmenmitgliedschaft in Höhe von 23.008,00 Euro erworben. Die jeweiligen Kaufpreise für die erfolgten Firmenzeichnungen sind jedoch nicht gleichzusetzen mit dem ideellen Wert der Anteile. Nach Eintragung der Erhöhung der Kommanditbeteiligung ins Handelsregister A 480323 beim Amtsgericht Freiburg ist die Stadt Zell am Harmersbach nunmehr mit insgesamt 29.443,38 Euro an der Gesellschaft beteiligt. Somit ist die Stadt Zell am Harmersbach mit 1,22 % an der Golf Residenz Schloss Gröbernhof GmbH & Co. KG beteiligt.

4. Wirtschaftsregion Offenburg/Ortenau GmbH / nectanet GmbH

a) Aufgaben der Gesellschaft

Die Arbeitsgemeinschaft Wirtschaftsregion Offenburg/Ortenau GdbR mbH wurde am 01. Januar 1988 gegründet. Am 23.06.2005 erfolgte mit Wirkung zum 01.07.2005 eine Umwandlung der Gesellschaft in eine GmbH mit der Bezeichnung „Wirtschaftsregion Offenburg/Ortenau GmbH“. Im Jahr 2022 wurde aus der WRO die nectanet GmbH. Gegenstand der Gesellschaft ist die Verbesserung der wirtschaftlichen Struktur der Region Offenburg/Ortenau durch eine gezielte Förderung der Wirtschaft, insbesondere mittels eines regionalen Standortmarketings (nach innen und außen), die Entwicklung und Betreuung des vorhandenen Unternehmensbestandes, die Akquisition ansiedlungswilliger Unternehmen, die Information, Kooperation und Koordination in allen Bereichen der regionalen Wirtschaftsförderung sowie die Förderung der regionalen Identität.

b) Rechtsform der Gesellschaft

Gesellschaft mit beschränkter Haftung mit Sitz in Offenburg.

c) Organe der Gesellschaft

Organe der Gesellschaft sind die Gesellschafterversammlung, der Aufsichtsrat und die Geschäftsführung.

d) Stammkapital und Finanzierung der Gesellschaft

Das Stammkapital der Gesellschaft beträgt 25.000 Euro.

Die Stadt Zell am Harmersbach ist mit einer Stammeinlage in Höhe von 400,00 Euro an der Gesellschaft beteiligt. Somit ist die Stadt Zell am Harmersbach mit 1,60 % an der Wirtschaftsregion Offenburg/Ortenau GmbH beteiligt.

Die Ausgaben der Gesellschaft werden durch Umlagen der Gesellschafter, die Städte und Gemeinden sind, durch Festbeiträge der Gesellschafter, welche nicht Gemeinden sind, sowie durch Zuschüsse und Beiträge Dritter gedeckt.

Die Umlage betrug im Jahr 2020 1,70 Euro je Einwohner zuzüglich Mehrwertsteuer. Bei 8.133 Einwohnern betrug der Mitgliedsbeitrag im Jahr 2020 für die Stadt Zell am Harmersbach somit 16.038,28 Euro.

5. badenova AG & Co. KG

a) Aufgaben der Gesellschaft

Der Gegenstand des Unternehmens ist die Versorgung mit Elektrizität, (Erd)Gas, Wasser und Wärme unter Beachtung der Grundsätze von Nachhaltigkeit, Ressourcenschonung sowie Klima- und Wasserschutz, das Erbringen von Dienstleistungen im Bereich der Abwasserentsorgung, das Erbringen von Dienstleistungen aller Art, soweit sie mit dem Unternehmensgegenstand Energie-, Wasser- und Wärmeversorgung in Zusammenhang stehen, sowie Datenverarbeitung, Informationstechnologie und Telekommunikation. Dies beinhaltet die Erzeugung, die Förderung, den Bezug, die Lieferung und den Verkauf von Energie, Wasser und Wärme sowie die Errichtung und den Betrieb der hierfür erforderlichen Anlagen.

Die Gesellschaft ist zu allen Geschäften und Maßnahmen berechtigt, durch die der Gesellschaftszweck gefördert werden kann. Sie kann sich zur Erfüllung ihrer Aufgaben an anderen Unternehmen beteiligen, fremde Unternehmen erwerben oder pachten und Hilfs- und Nebenbetriebe sowie Zweigniederlassungen errichten.

Die Gesellschaft verfolgt öffentliche Zwecke im Rahmen der rechtlichen Vorgaben der Baden-Württembergischen Gemeindeordnung.

b) Rechtsform der Gesellschaft

Aktiengesellschaft und Kommanditgesellschaft mit Sitz in Freiburg im Breisgau.

c) Organe der Gesellschaft

Organe der Gesellschaft sind die Gesellschafterversammlung, der Aufsichtsrat und die Geschäftsführung. Des Weiteren hat die Gesellschaft einen Kommunalbeirat gebildet. Dieser soll den Aufsichtsrat der Gesellschaft und den Vorstand der Komplementärin bei regional bedeutsamen Fragen beraten.

d) Stammkapital der Gesellschaft

Das Kommanditkapital der Gesellschaft beträgt 58.665.970 Euro.

Im Rahmen des kompas-Modells hat die Stadt Zell am Harmersbach gemäß dem Gemeinderatsbeschluss vom 21.03.2011 am 01.04.2011 ein Kommanditeil in Höhe von 41.070,00 Euro zum Kaufpreis in Höhe von 553.000 Euro erworben. Die Stadt Zell am Harmersbach ist somit mit 0,07 % an der Gesellschaft beteiligt.

Des Weiteren hat die Stadt Zell am Harmersbach zum gleichen Zeitpunkt eine stille Einlage in Höhe von 1.106.000 Euro in die Gesellschaft eingebracht. Seitens der badenova GmbH & Co KG wurde der Vertrag zum 31.03.2020 gekündigt, woraufhin die Rückzahlung der stillen Einlage in Höhe von 1.106.000,00 € erfolgte.

6. Komm.One Anstalt des öffentlichen Rechts – Beteiligung über den Zweckverband 4IT

a.) Aufgaben des Zweckverbandes

Komm.ONE ist eine Anstalt öffentlichen Rechts in gemeinsamer Trägerschaft des Landes Baden-Württemberg und des kommunalen Zweckverbands 4IT, die am 1. Juli 2018 durch den Beitritt der ehemaligen Zweckverbände Kommunale Datenverarbeitung Region Stuttgart (KDRS), Kommunale Informationsverarbeitung Reutlingen-Ulm (KIRU) und Kommunale Informationsverarbeitung Baden-Franken (KIVBF) zur Datenzentrale Baden-Württemberg (DZBW) kraft Gesetz zur Änderung des ADV-Zusammenarbeitsgesetzes und anderer Vorschriften vom 6. März 2018 aus der DZBW hervorgegangen ist. Zuvor haben die vier Unternehmen gemeinsam den Datenverarbeitungsverbund Baden-Württemberg (DVV BW) gebildet.

Aufgabe der Komm.One ist die Abdeckung des gesamten Datenmanagements für das Finanz- und Personal-, Ordnungs- und Meldewesen mit zeitgemäßen Lösungen und Services. Umfassende Beratungs- und Schulungsangebote für nahezu sämtliche kommunale Verwaltungsgebiete vervollständigen neben den klassischen „Rechenzentrums-Dienstleistungen“ sein Angebot.

Der Anteil am Zweckverband 4IT bei den Verbandsmitgliedern tritt an die Stelle der Beteiligungen an den ehemaligen Zweckverbänden (für Zell: KIVBF).

b) Rechtsform und Sitz des Zweckverbandes

Die Komm.One (vorher „ITEOS“) ist eine vom Land Baden-Württemberg und den Kommunen im Land gemeinsam getragene Anstalt öffentlichen Rechts (AöR) als zentrale kommunale IT-Dienstleisterin durch Beitritt der Zweckverbände KDRS,

KIRU und KIVBF zur Datenzentrale Baden-Württemberg. Die Beteiligungen der Gemeinden erfolgen durch den Zweckverband 4IT, welcher eine Zusammenlegung der Zweckverbände KDRS, KIRU und KIVBF darstellt.

Grundlage bildet damit ein Zweckverband im Sinne des Gesetzes über die Zusammenarbeit bei der automatisierten Datenverarbeitung (ADVZG) und des Gesetzes über kommunale Zusammenarbeit (GKZ).

Der Zweckverband hat seinen Sitz in Karlsruhe.

- c) Organe des Zweckverbandes
Organe des Verbandes sind die Verbandsversammlung, der Verwaltungsrat, der Verbandsvorsitzende und die Geschäftsführung.
- d) Stammkapital und Finanzierung des Zweckverbandes
Das Eigenkapital des Zweckverbandes (Allgemeine Rücklage) beträgt 6.758.909,05 € (Stand Dezember 2017). Die Stadt Zell ist mit einem Anteil in Höhe von 6.339,63 € und somit mit 0,094 % an dem Zweckverband beteiligt.
- e) Sonstiges
Gemäß Gemeinderatsbeschluss vom 13.03.2018 hat die Stadt Haslach dem Beitritt des Zweckverbandes Kommunale Datenverarbeitung Baden-Franken zur Datenzentrale Baden-Württemberg und der Vereinigung mit den Zweckverbänden KDRS und KIRU zum Gesamtzweckverband 4IT ab 01.07.2018 zugestimmt. Die Verbandsversammlung des Zweckverbandes Kommunale Informationsverarbeitung Baden-Franken hat am 16.05.2018 der Vereinigung und Fusionsvertrag ebenfalls zugestimmt.

7. Breitband Ortenau GmbH & Co. KG

- a) Aufgaben der Gesellschaft
Die „Breitband Ortenau GmbH & Co KG“ wurde am 15.05.2017 gegründet. Die öffentliche Aufgabe der KG ist es, zu gewährleisten, dass in den unterversorgten Gebieten des Ortenaukreises flächendeckend ein nachhaltiges sowie zukunfts- und hochleistungsfähiges Breitbandnetz (NGA-Netz) effizient und technologieneutral errichtet sowie dauerhaft betrieben wird. Zur Erfüllung ihrer Aufgabe können die KG und ihre Kommanditisten alle geeigneten Maßnahmen ergreifen und jederzeit Alternativen prüfen.

Eine flächendeckend leistungsstarke und nachhaltige Telekommunikationsstruktur ist die Grundlage für eine moderne Informationsgesellschaft. Eine gute informationstechnische Anbindung ist ein wichtiger Faktor sowohl für die Wirtschaftskraft einer Region als auch für die Lebensqualität ihrer Einwohner. Eine solche Telekommunikationsinfrastruktur besteht im Ortenaukreis gegenwärtig nicht und soll durch die neu gegründete Breitbandgesellschaft geschaffen werden.

- b) Rechtsform der Gesellschaft
Gesellschaft mit beschränkter Haftung und Kommanditgesellschaft mit Sitz in Offen-
burg.
- c) Organe der Gesellschaft
Organe der Gesellschaft sind die Gesellschafterversammlung, der Aufsichtsrat und
die Geschäftsführung.
- d) Stammkapital der Gesellschaft
Das Kommanditkapital der Gesellschaft beträgt 696.952,00 Euro.
Die Stadt Zell am Harmersbach hat gemäß dem Gemeinderatsbeschluss vom
13.03.2017 am 31.05.2017 ein Kommanditanteil in Höhe von 8.039,00 Euro erwor-
ben. Die Stadt Zell am Harmersbach ist somit mit 1,153 % an der Gesellschaft betei-
ligt.

8. Badischer Gemeinde-Versicherungs-Verband

Die Stadt Zell am Harmersbach ist am 31.12.2019 mit einem Stammkapital in Höhe
von 1.200,00 Euro an dem Badischen Gemeinde-Versicherungs-Verband mit dem
Sitz in Karlsruhe beteiligt.

Im Jahr 2020 erfolgte eine Stammkapitalerhöhung um 50,00 Euro. Somit ist die
Stadt Zell am Harmersbach am 31.12.2020 mit einem Stammkapital in Höhe von
1.250,00 Euro an dem Badischen Gemeinde-Versicherungs-Verband mit dem Sitz
in Karlsruhe beteiligt.

9. Elektrizitätswerk Mittelbaden AG & Co. KG

- a) Aufgaben der Gesellschaft
Die E-Werk Mittelbaden AG & Co. KG, kurz E-Werk Mittelbaden, ist ein regionales
Elektrizitätsversorgungsunternehmen mit Sitz in Lahr/Schwarzwald. 1906 errichtete
die AEG in Lahr das erste Elektrizitätswerk. Im gleichen Jahr ging der Eigenbetrieb
der Stadt Offenburg ans Netz. Das Versorgungsgebiet des Elektrizitätswerk Lahr
reichte 1922 bis an die Stadtgrenze von Offenburg. Durch Verhandlungen zwischen
den beiden Unternehmen kam es zur Übernahme des Eigenbetriebes der Stadt Of-
fenburg. Der Name der Gesellschaft wurde in „Elektrizitätswerk Mittelbaden Aktien-
gesellschaft“ geändert. 1998 vergrößerte sich das Versorgungsgebiet durch den
Beitritt der EnBW als Gesellschafter. Diese brachte den ehemaligen „Regionalservice
Kinzigtal“ ein.
Die öffentliche Aufgabe der KG als kommunal geprägtes Unternehmen ist die Ver-
sorgung des Ortenaukreises mit Strom.
- b) Rechtsform der Gesellschaft
Kommanditgesellschaft mit Aktiengesellschaft („Elektrizitätswerk Mittelbaden Ver-
waltungsaktiengesellschaft“) als Komplementär und somit eine Personengesell-
schaft – Ausnahme einer haftungsbeschränkten Kommanditgesellschaft.

c) Organe der Gesellschaft

Die Gesellschafterversammlung besteht aus der „Elektrizitätswerk Mittelbaden Verwaltungsaktiengesellschaft“ als Komplementär und Geschäftsführer sowie 31 Kommanditisten, bestehend aus Vertretern der beteiligten Gemeinden und Unternehmen. Der Aufsichtsrat besteht aus 21 Mitgliedern. Darunter Arbeitnehmervertreter, Bürgermeister, Stadträte und Unternehmensvertreter. Aufsichtsratsvorsitzender ist Herr Markus Ibert, Oberbürgermeister der Stadt Lahr.

Vorstand der „Elektrizitätswerk Mittelbaden Verwaltungsaktiengesellschaft“ und somit auch Geschäftsführer der KG ist Herr Dr. Ulrich Kleine.

d) Gesellschafter und Einlagen

Allein persönlich haftende Gesellschafterin (Komplementärin) ist die „Elektrizitätswerk Mittelbaden Verwaltungsaktiengesellschaft“ mit Sitz in Lahr. Sie erbringt keine Einlage und hat keinen Kapitalanteil. Die Stadt Zell hält 1,00 € oder 0,000892 % Anteile am Stammkapital der Komplementärin.

Das Stammkapital der KG besteht aus den Kommanditanteilen der Kommanditisten. Der nominale Kommanditanteil der Stadt Zell beträgt 255,65 € oder 0,001018 % am Gesellschaftskapital.

8.3 Beteiligungen an Unternehmen in Form von Ausleihungen

Ausleihungen sind ausschließlich finanzielle Forderungen, z.B. Hypotheken, Grund- und Rentenschulden und Darlehen, nicht aber Waren- und Leistungsforderungen. Genossenschaftsanteile gehören ebenfalls zu den Ausleihungen.

Lfd. Nr	Name des Unternehmens	Prozentualer Anteil	Kapitalanteil
1.	Waldservice Ortenau eG	3,28 %	2.500,00 €
2.	Volksbank Lahr eG		1.250,00 €

1. Waldservice Ortenau eG

a) Aufgaben der Gesellschaft

Zweck der Genossenschaft ist die Förderung des Erwerbs und der Wirtschaft ihrer Mitglieder durch gemeinschaftlichen Geschäftsbetrieb. Die Genossenschaft verwirklicht den Unternehmensgegenstand insbesondere durch die Wahrnehmung öffentlicher Aufgaben im Sinne der Gemeindeordnung und wird nicht vorrangig in Gewinnerzielungsabsicht geführt. Sie dient der forsttechnischen Betriebsleitung und der Bewirtschaftung des Körperschaftswaldes durch die untere Forstbehörde. Damit wird die kommunale Aufgabe der „Erhaltung und Bewirtschaftung des Gemeindewaldes“

insbesondere im Hinblick auf seine Gemeinwohlfunktion wahrgenommen. Auch unterstützt der Kreis im Rahmen des § 1 LkrO die kreisangehörigen Gemeinden bei der Erfüllung ihrer Aufgaben.

Zur Verwirklichung des Unternehmensgegenstandes übt die Genossenschaft weiterhin insbesondere folgende Tätigkeiten aus:

- a) Vermittlung und Ausführung von Dienstleistungen im Bereich der Waldbewirtschaftung und Landschaftspflege
- b) Aufarbeitung und Vermarktung von Energieholz z. B. für kreiseigene Hackschnitzelanlagen oder Pelletserzeugung
- c) Lagerung und industrielle Bearbeitung von Holz, der Transport von Holz und sonstigen Waldprodukten im gewerblichen Güterverkehr
- d) Vertrieb und Vermarktung von Holz- und sonstigen Waldprodukten

Der Gemeinderat der Stadt Zell hat in seiner Sitzung am 15.09.2008 den Beitritt zur Waldservice Ortenau GmbH beschlossen.

Die bisherige Waldservice Ortenau GmbH wurde am 20.11.2009 rückwirkend ab 01.07.2009 in eine eingetragene Genossenschaft umgewandelt. Gleichzeitig wurde auch das bisherige Stammkapital von 251.000 Euro auf 25.100 Euro herabgesetzt und sodann in entsprechende Geschäftsanteile der jeweiligen Gesellschafter umgewandelt.

- b) Rechtsform der Gesellschaft
eingetragene Genossenschaft mit Sitz in Ohlsbach.
- c) Organe der Gesellschaft
Organe der Gesellschaft sind der Vorstand, der Bevollmächtigte, die Generalversammlung und der Beirat.
- d) Geschäftsanteile und Finanzierung der Gesellschaft
Der Geschäftsanteil beträgt 2.500,00 Euro. Jedes Mitglied, welches die Dienstleistungen der Genossenschaft auf dem Gebiet der Waldbewirtschaftung und Landschaftspflege in Anspruch nimmt und zu diesem Zweck eigenes Personal auf die Genossenschaft überträgt, ist verpflichtet, einen weiteren Geschäftsanteil zu übernehmen. Ein Mitglied kann sich mit Zustimmung des Vorstandes mit bis zu 3 Geschäftsanteilen beteiligen.
Zum 31.12.2020 bestanden folgende Geschäftsanteile (insgesamt 152.500 Euro):

- Forstbetriebsgemeinschaft Vorderes Kinzigtal	3 Anteile	7.500 Euro
- Forstbetriebsgemeinschaft Biberach – Prinzbach	1 Anteil	2.500 Euro
- Forstbetriebsgemeinschaft Durbach	1 Anteil	2.500 Euro
- Forstbetriebsgemeinschaft Gutach	1 Anteil	2.500 Euro
- Forstbetriebsgemeinschaft Hornberg – Reichenbach	1 Anteil	2.500 Euro
- Forstbetriebsgemeinschaft Hinteres Renchtal	1 Anteil	2.500 Euro
- Forstbetriebsgemeinschaft Hornberg-Niederwasser	1 Anteil	2.500 Euro
- Forstbetriebsgemeinschaft Kappelrodeck	1 Anteil	2.500 Euro
- Forstbetriebsgemeinschaft Nordrach	1 Anteil	2.500 Euro
- Forstbetriebsgemeinschaft Ottenhöfen	1 Anteil	2.500 Euro



- Forstbetriebsgemeinschaft Sasbachwalden	1 Anteil	2.500 Euro
- Forstbetriebsgemeinschaft Seebach	1 Anteil	2.500 Euro
- Forstbetriebsgemeinschaft Schuttertal	1 Anteil	2.500 Euro
- Forstbetriebsgemeinschaft Zell am Harmersbach	1 Anteil	2.500 Euro
- IG WSO GbR	1 Anteil	2.500 Euro
- Ortenaukreis	1 Anteil	2.500 Euro
- Stadt Achern	2 Anteile	5.000 Euro
- Gemeinde Appenweier	1 Anteil	2.500 Euro
- Gemeinde Berghaupten	2 Anteile	5.000 Euro
- Gemeinde Biberach	1 Anteil	2.500 Euro
- Gemeinde Durbach	1 Anteil	2.500 Euro
- Stadt Ettenheim	1 Anteil	2.500 Euro
- Stadt Gengenbach	3 Anteile	7.500 Euro
- Stadt Hausach	2 Anteile	5.000 Euro
- Stadt Kehl	2 Anteile	5.000 Euro
- Stadt Offenburg TBO	2 Anteile	5.000 Euro
- Gemeinde Kippenheim	2 Anteile	5.000 Euro
- Stadt Mahlberg	1 Anteil	2.500 Euro
- Gemeinde Meißenheim	1 Anteil	2.500 Euro
- Gemeinde Neuried	2 Anteile	5.000 Euro
- Gemeinde Nordrach	1 Anteil	2.500 Euro
- Gemeine Oberharmersbach	1 Anteil	2.500 Euro
- Gemeinde Ohlsbach	2 Anteile	5.000 Euro
- Gemeinde Ortenberg	1 Anteil	2.500 Euro
- Gemeinde Ringsheim	2 Anteile	5.000 Euro
- Gemeinde Rust	1 Anteil	2.500 Euro
- Gemeinde Sasbach	2 Anteile	5.000 Euro
- Gemeinde Schuttertal	2 Anteile	5.000 Euro
- Gemeinde Schwanau	2 Anteile	5.000 Euro
- Gemeinde Steinach	2 Anteile	5.000 Euro
- Stadt Freudenstadt (Beitritt 2020)	1 Anteil	2.500 Euro
- Gemeinde Glatten (Beitritt 2020)	1 Anteil	2.500 Euro
- Stadt Zell am Harmersbach	2 Anteile	5.000 Euro

Die Stadt Zell am Harmersbach ist somit mit 3,28 % an der Waldservice Ortenau eG beteiligt.

2. Volksbank Lahr eG

Die Stadt Zell am Harmersbach ist mit 25 Geschäftsanteilen mit einem Wert in Höhe von insgesamt 1.250,00 Euro an der Volksbank Lahr eG mit dem Sitz in Lahr beteiligt.

8.4 Beteiligungen des Eigenbetriebs Wasserversorgung

Die Stadt Zell ist zu 100 % am Eigenbetrieb Wasserversorgung beteiligt. Der Eigenbetrieb hält seinerseits folgende Beteiligungen:

Lfd. Nr	Name des Unternehmens	Prozentualer Anteil	Kapitalanteil
1.	Zweckverband „Wasserversorgung Kleine Kinzig“		664.500,00 €
2.	SchwarzwaldWASSER e.V. / SchwarzwaldWASSER GmbH	3,80 %	950,00 €

1. Zweckverband „Wasserversorgung Kleine Kinzig“

a) Aufgaben des Zweckverbandes

Der Zweckverband Wasserversorgung Kleine Kinzig ist einer von vier Fernwasserversorgern in Baden-Württemberg. Aufgabe des Verbandes ist es, im Rahmen der Wasserversorgungsplanung des Landes, den Mitgliedern trinkbares Wasser zur Ergänzung eigener Wasserversorgungen zu liefern. Zu den 30 Verbandsmitgliedern zählen Städte, Gemeinden und weitere Zweckverbände. Derzeit werden rund 250.000 Einwohner mit Wasser versorgt.

b) Rechtsform des Zweckverbandes

Zweckverband im Sinne des Gesetzes über kommunale Zusammenarbeit (GKZ) mit Sitz in Alpirsbach-Rheinerzau.

c) Organe des Zweckverbandes

Organe des Verbandes sind die Verbandsversammlung, der Verwaltungsrat und der Verbandsvorsitzende. Verbandsvorsitzender ist Thomas Haas, Bürgermeister der Gemeinde Schiltach. Die Geschäftsführung unterliegt Herrn Maik Zinser.

d) Stammkapital des Zweckverbandes

Der Zweckverband ist mit einem hinreichenden Stammkapital auszustatten. Es wird von der Verbandsversammlung festgesetzt und auf die Verbandsmitglieder umgelegt. Die Beteiligung bemisst sich nach Litern je Sekunde (l/s.) Bezugsrecht.

Im Jahr 2020 beträgt das Bezugsrecht 26,58 l/s. Durch Veräußerung zum 01.01.2020 bedeutet dies eine Reduzierung um 0,05 l/s. Im Jahr 2019 betrug das Bezugsrecht noch 26,63 l/s.

Die Beteiligung zum 31.12.2020 liegt bei 664.500,00 €.

2. SchwarzwaldWASSER GmbH

a) Aufgaben der Gesellschaft

Die ursprüngliche Kooperationsgemeinschaft SchwarzwaldWASSER GbR wurde zum 01.03.2008 aufgelöst. Es wurde darauf der Verein Kooperationsgemeinschaft SchwarzwaldWASSER e.V. gegründet. Die Vereinsmitglieder beschlossen die Gründung der Kooperationsgemeinschaft SchwarzwaldWASSER GmbH. Die notarielle Beurkundung der GmbH-Gründung erfolgte am 22.09.2008 in Bühl. Außerdem betreiben die Mitglieder ein Netzwerk zur Förderung der Kommunikation und Zusammenarbeit in der Trinkwasserversorgung.

b) Rechtsform der Gesellschaft

Gesellschaft mit beschränkter Haftung mit Sitz in Bühl.

c) Organe der Gesellschaft

Organe der Gesellschaft sind die Gesellschafterversammlung, der Aufsichtsrat und die Geschäftsführung.

d) Gesellschafter und Einlagen

Die Gesellschaft hat fast 60 Mitglieder, die sich gegenseitig beim Thema Trinkwasser beraten und unterstützen.

Das Stammkapital der Gesellschaft beträgt 25.000,00 €. Die Stadt Zell ist mit einer Stammeinlage von 950,00 € an der Gesellschaft beteiligt. Die Beteiligung beläuft sich somit auf 3,80 %.